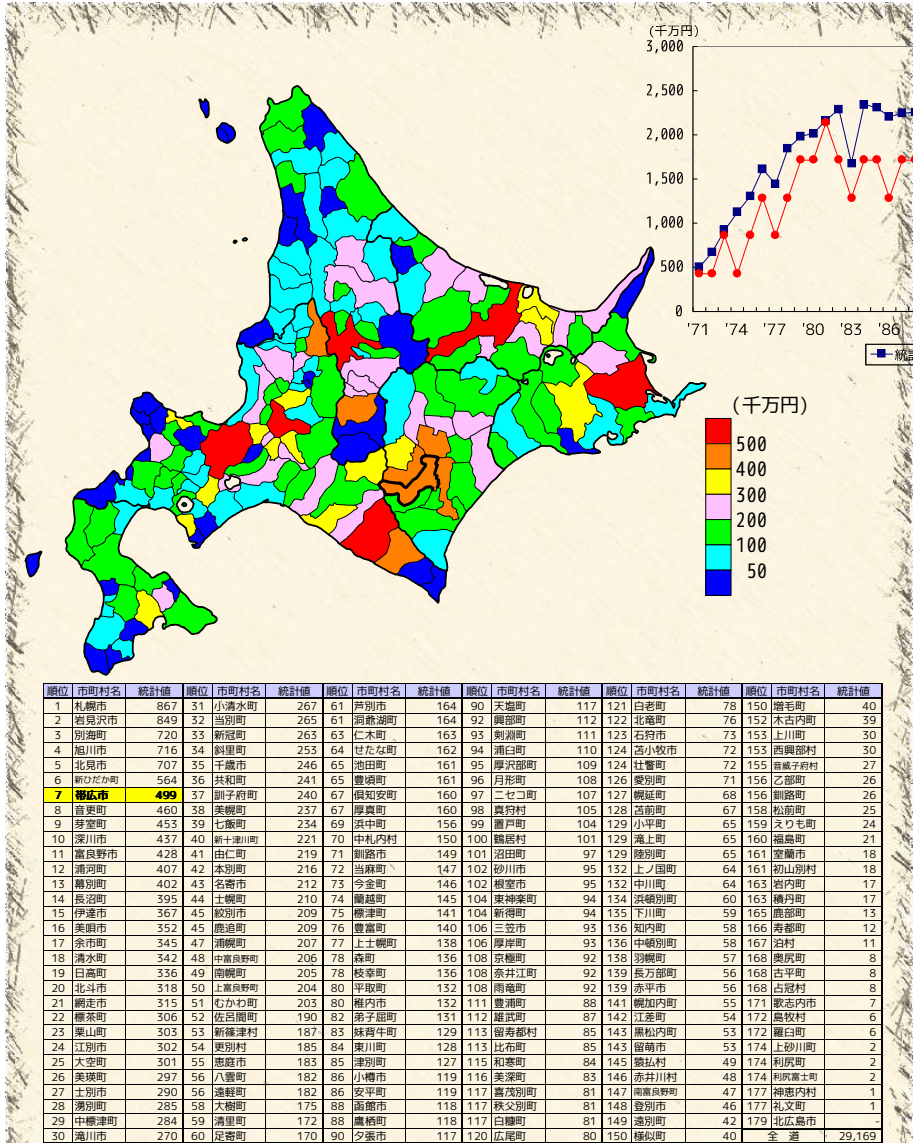




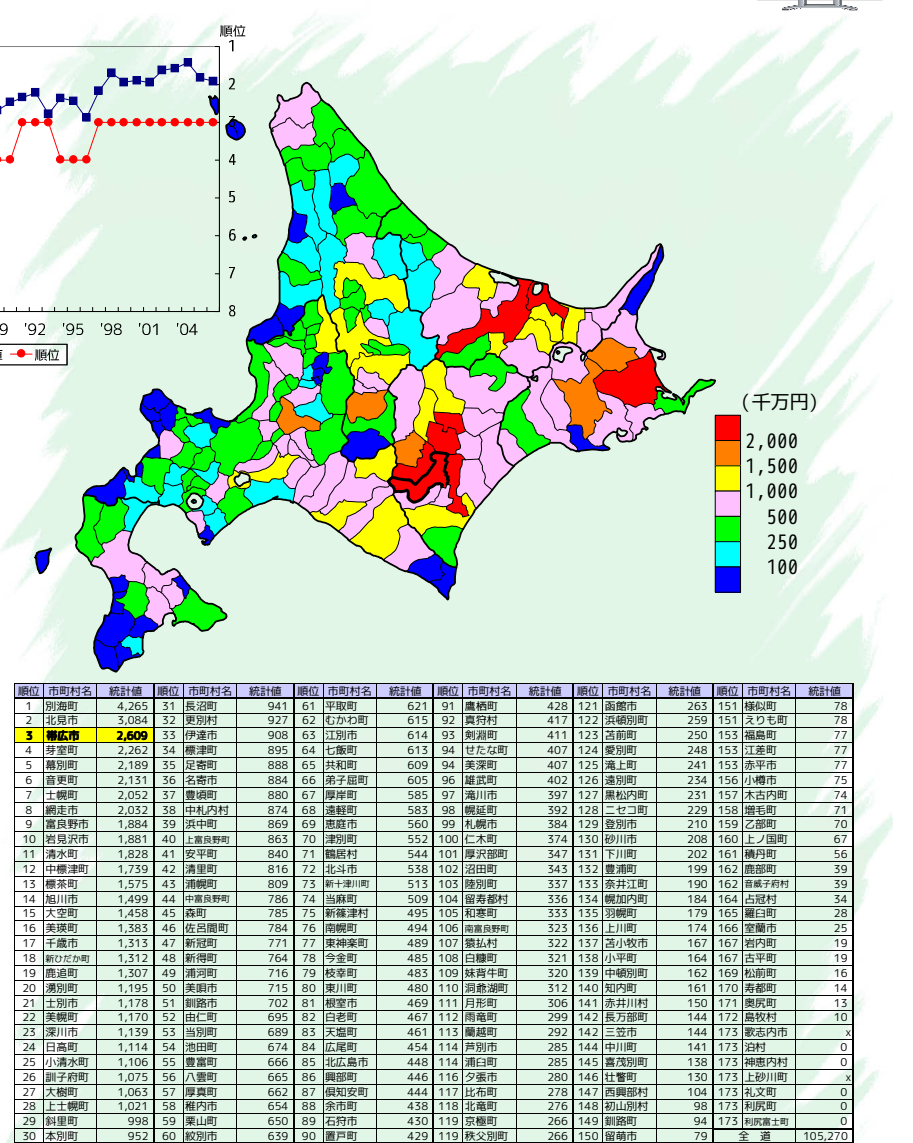
農業産出額（計）【昭和46年】



出典：生産農業所得統計（農林水産省）



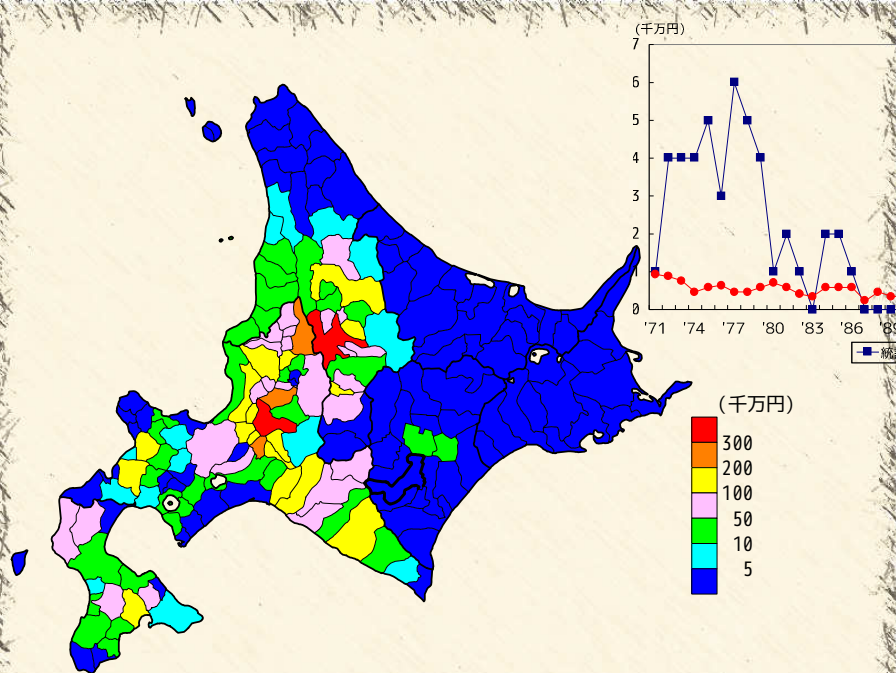
農業産出額（計）【平成18年】



出典：備考欄



農業産出額（米）【昭和46年】

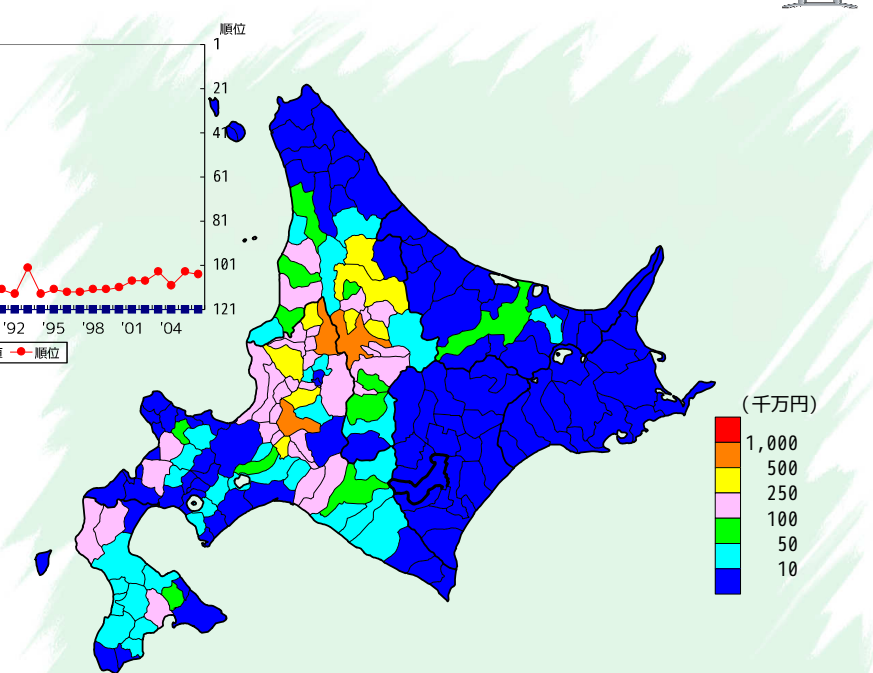


順位	市町村名	統計値	順位	市町村名	統計値	順位	市町村名	統計値	順位	市町村名	統計値	順位	市町村名	統計値
1	岩見沢市	600	31	南竜町	75	60	幌加内町	29	89	様似町	5	111	白老町	0
2	旭川市	341	32	東川町	74	62	赤平市	27	89	上川町	5	111	えりも町	0
3	長沼町	293	33	名寄市	73	62	新冠町	27	89	下川町	5	111	権内市	0
4	深川市	282	34	沼田町	72	64	仁木町	26	94	北見市	4	111	南富良野町	0
5	美幌市	280	35	北竜町	71	64	留萌市	26	95	松前町	3	111	占冠町	0
6	南幌町	184	36	秩父別町	70	66	千歳市	25	95	福島町	3	111	南幌子村	0
7	当別町	183	37	奈井江町	69	67	八雲町	23	95	奥平町	3	111	中川町	0
8	新緑津村	175	37	富良野市	69	67	三笠市	23	95	川棚町	3	111	天塩町	0
9	新十津川町	174	39	厚沢部町	67	69	上ノ国町	21	95	真狩村	3	111	網走町	0
10	山越町	157	39	札内市	67	70	ニセコ町	18	100	農牧村	2	111	雲内村	0
11	江別市	143	41	七飯町	60	70	浦幌町	18	100	鷹栖町	2	111	浜頓別町	0
11	川市	143	41	平取町	60	72	喜界町	16	100	滝内町	2	111	中頓別町	0
13	由仁町	135	41	東神楽町	60	73	木古内町	15	100	古平町	2	111	枝幸町	0
14	共和町	119	44	上富良野町	57	73	池田町	15	100	蘭別町	2	111	豊富町	0
15	北斗市	113	45	比布町	54	75	森町	14	105	長万部町	1	111	礼文町	0
15	厚真町	113	46	日高町	52	75	壮瞥町	14	105	寿都町	1	111	利尻町	0
15	むかわ町	113	47	美瑛町	47	77	増毛町	13	105	標広市	1	111	利尻富士町	0
18	士別市	112	48	小美幌町	46	78	余市町	11	105	新得町	1	111	網走市	0
19	中富良野町	111	49	愛別町	40	79	羽後湖町	10	105	芽室町	1	111	紋別市	0
20	蘭越町	108	50	江差町	39	80	乙部町	9	105	豊後町	1	111	美幌町	0
21	新ひだか町	106	50	砂川市	39	80	美深町	9	111	鹿部町	1	111	標別町	0
22	当麻町	100	52	空知町	38	82	蘭越町	8	111	空知町	0	111	標茶町	0
23	麻績町	99	53	羽前町	37	82	赤井川町	8	111	高小牧市	0	111	幌子町	0
24	妹背牛町	97	54	和寒町	35	82	初山別村	8	111	歌志内市	0	111	小清水町	0
25	せたな町	92	55	幌知安町	34	85	豊浦町	7	111	登別市	0	111	白糠町	0
26	今金町	91	56	知内町	33	86	夕張市	6	111	北広島市	0	111	戸田町	0
27	芦別市	85	56	釧路町	33	86	岩内町	6	111	登志部村	0	111	佐呂間町	0
28	浦臼町	83	58	伊達市	32	86	遠別町	6	111	沼村	0	111	遠軽町	0
29	恵庭市	82	59	石狩市	31	89	黒松内町	5	111	神楽内村	0	111	湧別町	0
30	月形町	77	60	安平町	29	89	京極町	5	111	上砂川町	0	111	涌上町	0
														全 道 7,007

出典：生産農業所得統計（農林水産省）



農業産出額（米）【平成18年】



順位	市町村名	統計値	順位	市町村名	統計値	順位	市町村名	統計値	順位	市町村名	統計値	順位	市町村名	統計値
1	岩見沢市	859	31	中富良野町	132	61	新ひだか町	38	91	豊浦町	5	105	稚内市	105
2	旭川市	736	32	今金町	128	62	初山別村	33	91	美幌町	5	105	占冠町	105
3	深川市	635	33	月形町	126	63	赤平市	32	93	余市町	4	105	岩崎子町	105
4	美幌市	478	34	むかわ町	124	64	安平町	31	94	奥平町	3	105	中川町	105
5	新十津川町	371	35	芦別市	121	65	増毛町	28	95	札内市	2	105	天塩町	105
6	名寄市	319	36	美瑛町	119	66	網走市	27	95	夕張市	2	105	機延町	105
7	当別町	308	37	和寒町	118	67	木古内町	26	95	農牧村	2	105	雲孫村	105
8	長沼町	305	38	小平町	117	67	美深町	26	95	古平町	2	105	湧別町	105
8	尚志町	305	39	別荘町	108	67	大空町	26	95	様似町	2	105	中頓別町	105
10	農牧町	296	40	江別市	106	70	江差町	25	100	小樽市	1	105	枝幸町	105
11	沼田町	252	41	北斗市	105	71	八雲町	24	100	室蘭市	1	105	豊富町	105
12	川市	249	42	奈井江町	104	72	上川町	23	100	真狩村	1	105	礼文町	105
13	新緑津村	247	43	愛別町	103	73	三笠市	22	100	京極町	1	105	利尻町	105
14	南幌町	241	44	剣淵町	103	74	上ノ国町	21	100	蘭別町	1	105	利尻富士町	105
15	南竜町	237	45	北見市	98	74	伊達市	21	105	松前町	x	105	網走市	x
16	妹背牛町	224	46	上富良野町	79	76	森町	19	105	福島町	x	105	浦幌町	x
17	由仁町	209	47	古町町	77	77	新冠町	18	105	鹿部町	105	津別町	x	
17	粟山町	209	48	恵庭市	75	78	千歳市	16	105	長万部町	105	標茶町	x	
19	秩父別町	206	49	富良野市	74	79	北広島市	15	105	苫小牧市	105	清里町	x	
20	滝川市	202	50	平取町	60	79	赤井川村	15	105	歌志内市	105	小清水町	x	
21	蘭越町	196	51	留萌市	56	81	壮瞥町	11	105	登別市	105	戸田町	x	
22	北幌町	195	52	七木町	51	82	乙部町	10	105	佐呂間町	105	成白岡町	x	
23	当麻町	177	52	湧別町	51	82	南富良野町	10	105	留寿都村	x	105	芽室町	x
24	妹背牛町	171	54	七飯町	50	84	網走市	9	105	豊后町	x	105	豊原町	x
25	浦臼町	163	55	厚沢部町	47	85	下川町	8	105	沼村	x	105	白糠町	x
26	比布町	162	56	砂川市	43	86	浦幌町	7	105	神楽内村	105	奥平町	x	
27	右町市	145	57	幌加内町	42	87	高橋町	6	105	増毛町	105	西興部村	x	
27	芦別市	145	58	知内町	40	87	高松内町	6	105	上砂川町	105	標茶町	x	
29	せたな町	142	58	ニセコ町	40	87	沼村	6	105	白老町	105	蘭白町	x	
30	共和町	133	60	日高町	39	87	羽後湖町	6	105	えりも町	105	喜界町	0	
														全 道 11,640

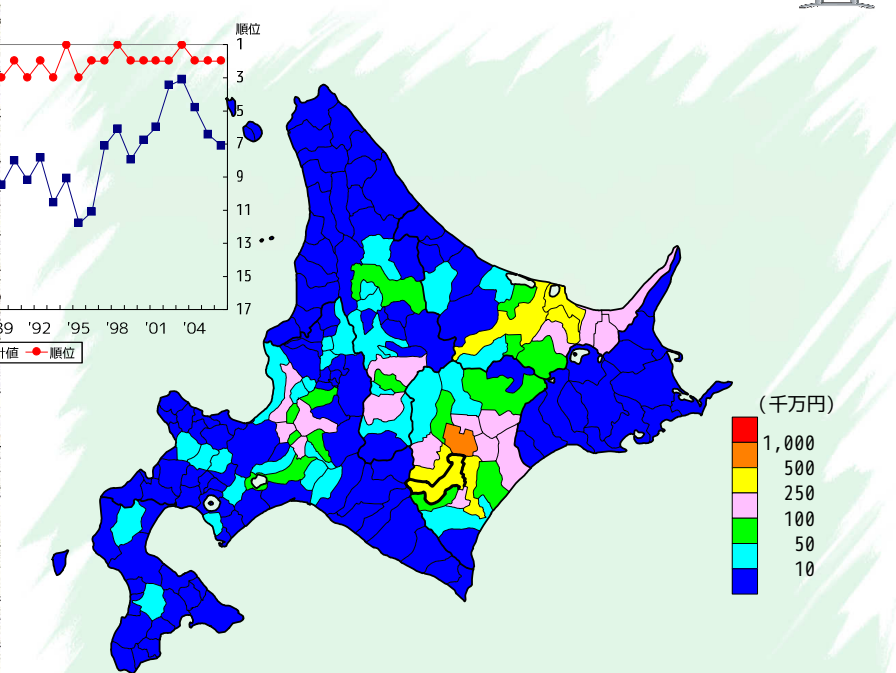
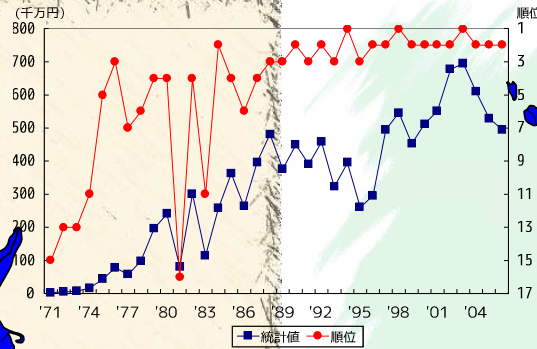
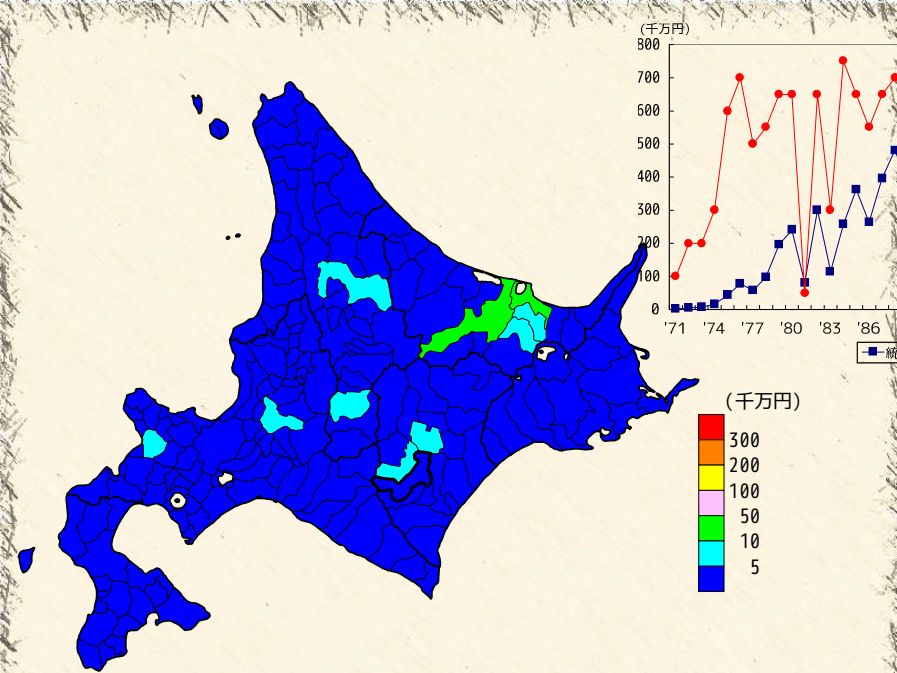
出典：備考欄



農業産出額（麦類）【昭和46年】



農業産出額（麦類）【平成18年】



順位	市町村名	統計値	順位	市町村名	統計値	順位	市町村名	統計値	順位	市町村名	統計値	順位	市町村名	統計値
1	北見市	15	26	二セコ町	1	43	小樽市	-	43	南幌町	0	43	鹿越町	0
1	網走市	15	26	京極町	1	43	室蘭市	0	43	赤井江町	0	43	東神楽町	0
3	士別市	8	26	根知安町	1	43	夕張市	0	43	上砂川町	-	43	当麻町	0
4	美幌町	7	26	由仁町	1	43	苫小牧市	0	43	長沼町	0	43	比布町	0
4	大空町	7	26	旭川市	1	43	美幌市	0	43	栗山町	0	43	愛別町	0
4	芽室町	7	26	名寄市	1	43	芦別市	0	43	月形町	0	43	上川町	0
7	喜茂町	6	26	南富良野町	1	43	赤平市	0	43	浦臼町	0	43	栗川町	0
8	岩見沢市	5	26	和寒町	1	43	三笠市	0	43	十勝川町	0	43	志保村	0
8	共和町	5	26	網走町	1	43	滝川市	0	43	妹背牛町	0	43	川内町	0
8	富良野市	5	26	佐呂間町	1	43	砂川市	0	43	秋分町	0	43	美深町	0
11	滝川町	4	26	更別村	1	43	歌志内市	-	43	南幌町	0	43	鹿越子町村	0
11	小清水町	4	26	浦幌町	1	43	深川市	0	43	北越町	0	43	中川町	0
11	札幌市	4	43	釧路市	0	43	登別市	0	43	沼田町	0	43	増毛町	0
11	南幌町	4	43	北斗市	-	43	北広島市	-	43	小平町	0	43	豊頃町	0
15	札幌市	3	43	松前町	-	43	新篠津村	0	43	壮瞥町	0	43	足寄町	0
15	当別町	3	43	福島町	-	43	島牧村	0	43	白老町	0	43	羽幌町	0
15	美瑛町	3	43	知内町	-	43	寿都町	0	43	厚岸町	0	43	初山別村	0
15	上富良野町	3	43	木古内町	-	43	黒松内町	0	43	洞爺湖町	0	43	遠別町	0
15	中富良野町	3	43	七飯町	0	43	蘭越町	0	43	安平町	0	43	天塩町	0
15	滝川町	3	43	鹿部町	-	43	真狩町	0	43	心かわ町	-	43	幌延町	-
15	滝川町	3	43	八雲町	-	43	留寿都村	0	43	日高町	-	43	猿払村	-
15	本別町	3	43	八雲町	-	43	留寿都村	0	43	日高町	-	43	猿払村	-
15	本別町	3	43	八雲町	-	43	留寿都村	0	43	日高町	-	43	猿払村	-
24	釧路町	2	43	江津町	-	43	新田町	-	43	新田町	-	43	新田町	-
24	釧路町	2	43	江津町	-	43	新田町	-	43	新田町	-	43	新田町	-
24	釧路町	2	43	江津町	-	43	新田町	-	43	新田町	-	43	新田町	-
26	札幌市	1	43	乙部町	-	43	古平町	-	43	新ひだか町	-	43	利尻町	-
26	札幌市	1	43	乙部町	-	43	古平町	-	43	新ひだか町	-	43	利尻町	-
26	札幌市	1	43	乙部町	-	43	古平町	-	43	新ひだか町	-	43	利尻町	-
26	伊達市	1	43	今金町	-	43	余市町	-	43	紋別町	-	43	羅臼町	-
26	石狩市	1	43	せたな町	0	43	赤井川村	0	43	観加内町	0	43	釧路市	185

出典：生産農業所得統計（農林水産省）

順位	市町村名	統計値	順位	市町村名	統計値	順位	市町村名	統計値	順位	市町村名	統計値	順位	市町村名	統計値
1	首里町	551	30	佐呂間町	78	61	共和町	13	90	苫小牧市	2	100	登別市	-
2	帯広市	496	32	美瑛市	72	62	今金町	11	90	蘭越町	2	100	北広島市	-
3	芽室町	459	33	千歳市	70	63	摩折部町	10	90	北竜町	2	100	島牧村	-
4	北見市	444	34	札幌市	68	63	月形町	10	90	豊浦町	2	100	寿都町	-
5	大空町	317	35	中札内村	67	63	浦臼町	10	90	留寿都村	x	100	流石町	-
6	蘭越町	309	36	足寄町	61	63	南富良野町	10	96	江差町	1	100	中頓別町	-
7	網走市	295	37	栗山町	52	67	沼田町	8	96	洞爺湖町	1	100	岩内町	-
8	小清水町	238	38	網走町	45	67	初山別村	8	96	厚岸子村	1	100	岩内町	-
9	釧路町	236	39	石狩市	44	67	遠別町	8	96	広尾町	1	100	神恵内村	-
10	当別町	225	40	石狩市	43	67	南幌町	8	100	富良野市	0	100	釧路市	-
11	清里町	200	40	安平町	43	71	南幌町	7	100	北斗市	0	100	古平町	-
12	岩見沢市	198	42	南富良野町	42	72	真狩村	6	100	松前町	0	100	仁木町	-
13	美瑛町	193	42	滝川町	42	72	壮瞥町	6	100	福島町	-	100	遠軽町	-
14	美瑛町	190	44	上士幌町	39	72	むかわ町	6	100	知内町	-	100	赤井川村	-
15	清水町	186	45	新得町	38	72	鷹栖町	6	100	木古内町	-	100	上砂川町	-
16	士幌町	173	46	由仁町	37	72	羽幌町	6	100	七飯町	-	100	西興部町	-
17	本別町	163	47	旭川市	34	77	芦別市	5	100	鹿部町	x	100	釧路市	-
18	池田町	150	48	忠庭市	33	77	二セコ町	5	100	森町	x	100	根室市	-
19	更別村	141	49	深川市	27	77	秩父別町	5	100	八雲町	x	100	浦臼町	-
20	長沼町	130	50	天塩町	25	77	下川町	5	100	長万部町	x	100	様似町	-
21	富良野市	119	51	妹背牛町	24	77	美深町	5	100	上ノ国町	x	100	えりも町	-
22	江別市	112	52	滝川市	22	77	苫前町	5	100	乙部町	x	100	留寿都村	-
22	浦幌町	112	53	伊達市	21	83	三笠市	4	100	奥平町	x	100	樺皮町	-
24	津別町	98	53	滝上町	21	83	赤井江町	4	100	札幌市	x	100	網走町	-
25	鹿部町	96	55	宗谷町	19	85	栗松内町	3	100	小樽市	0	100	当別町	-
26	蘭越町	95	57	留寿都町	19	85	新十川町	3	100	室蘭市	x	100	比布町	-
26	豊浦町	95	57	根知安町	18	85	平取町	3	100	夕張市	x	100	上川町	-
28	南幌町	86	57	名寄市	16	85	新ひだか町	3	100	赤平市	0	100	釧路市	-
29	上富良野町	80	59	東神楽町	16	85	小平町	3	100	砂川市	x	100	占冠村	-
30	新篠津村	78	60	和寒町	14	90	せたな町	2	100	歌志内市	-	100	中川町	-

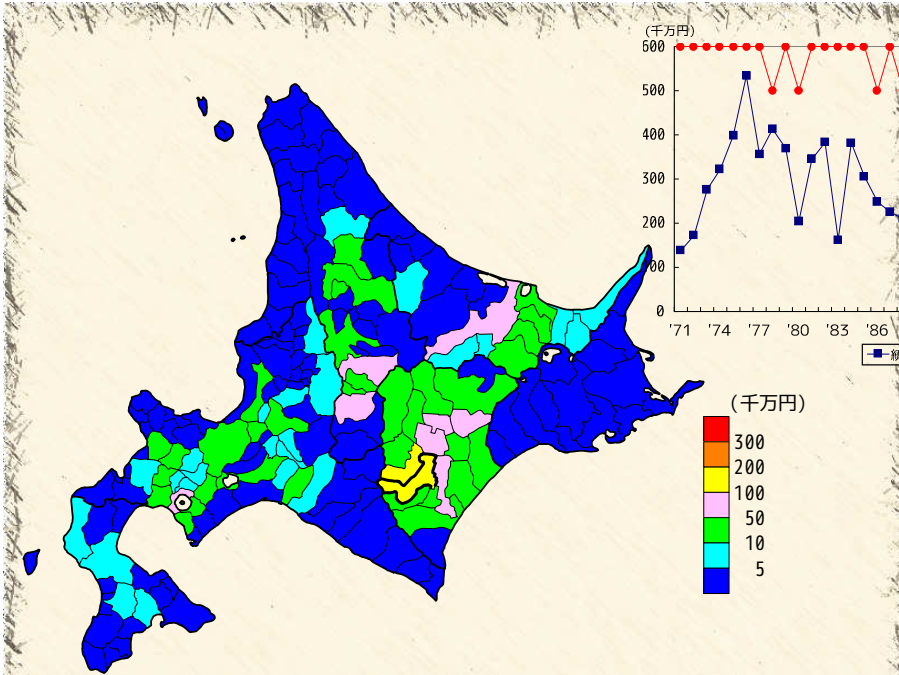
出典：備考欄



農業産出額（豆類）【昭和46年】

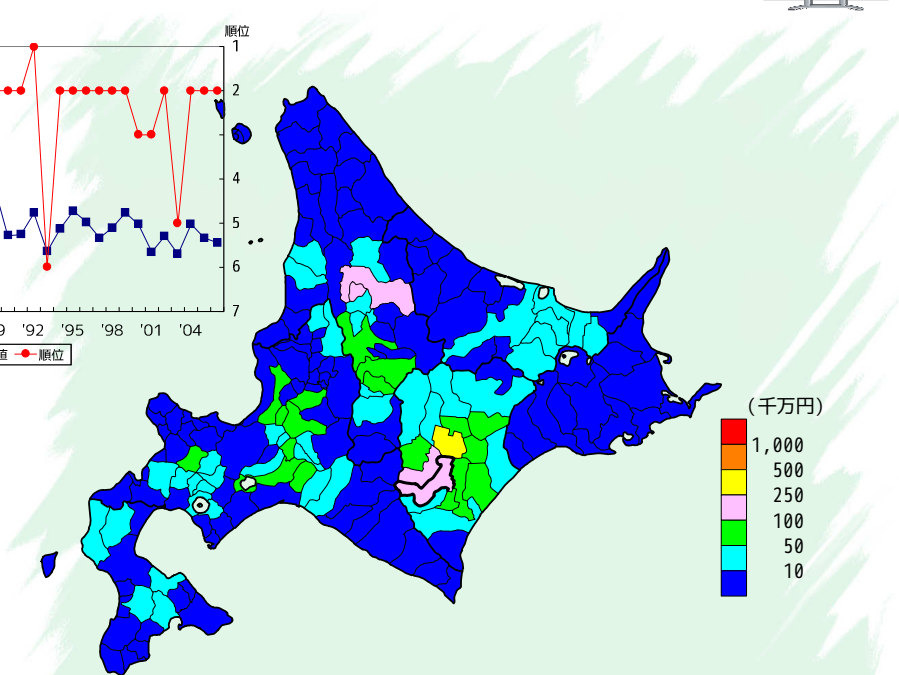
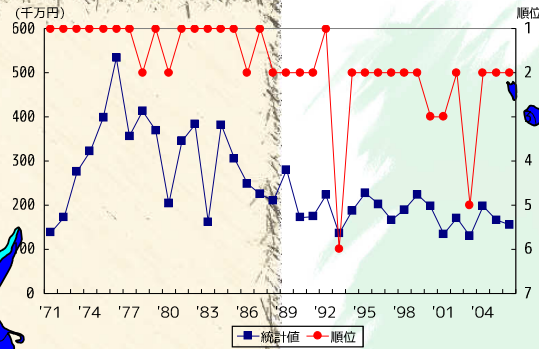


農業産出額（豆類）【平成18年】



順位	市町村名	統計値	順位	市町村名	統計値	順位	市町村名	統計値	順位	市町村名	統計値	順位	市町村名	統計値			
1	帯広市	139	30	上士幌町	18	59	せたな町	5	86	赤平市	2	101	広尾町	1	123	羽幌町	0
2	芽室町	114	30	豊後町	18	59	深川市	5	86	砂川市	2	101	弟子屈町	1	123	初山別村	0
3	音更町	99	33	名寄市	17	59	新緑津村	5	86	赤井川村	2	123	福島町	0	123	遠別町	0
4	幕別町	81	34	二セコ町	15	59	蘭越町	5	86	南幌町	2	123	鹿部町	0	123	天塩町	0
5	美瑛町	64	34	豊浦町	15	59	京極町	5	86	赤井江町	2	123	江差町	0	123	幌延町	0
6	北見市	60	34	旭川市	15	59	由仁町	5	86	月形町	2	123	上ノ国町	0	123	泰弘村	0
7	羽後湖町	54	34	剣淵町	15	59	蘭戸町	5	86	浦白町	2	123	美幌町	0	123	深川町	0
8	士幌町	52	34	新得町	15	59	滝上町	5	86	新ひがし町	2	123	室蘭市	0	123	中標津町	0
9	富良野市	51	39	大樹町	13	69	森町	4	86	当麻町	2	123	苫小牧市	0	123	枝幸町	0
10	本別町	50	40	倶知安町	12	69	恵庭市	4	86	標別町	2	123	歌志内市	0	123	豊震町	0
11	清水町	49	41	当別町	11	69	新十津川町	4	101	木古内町	1	123	登別市	0	123	礼文町	0
12	大空町	40	41	厚岸町	11	69	妹背牛町	4	101	長万部町	1	123	北広島市	0	123	利尻町	0
13	更別村	40	43	江別市	10	69	乙部町	4	101	乙部町	0	123	寿都町	0	123	利尻富士町	0
14	池田町	39	44	厚沢部町	9	69	平取町	4	101	小樽市	1	123	黒松町	0	123	紋別町	0
15	士別市	36	44	美瑛町	9	69	東神楽町	4	101	夕張市	1	123	岩内町	0	123	興部町	0
16	美幌町	35	44	長沼町	9	69	和寒町	4	101	三笠市	1	123	泊村	0	123	西興部村	0
17	岩見沢市	33	47	芦別町	8	69	下川町	4	101	島牧村	1	123	神恵内村	0	123	雄武町	0
18	網走市	32	47	留寿都村	8	78	滝川市	3	101	仁木町	1	123	網丹町	0	123	釧路町	0
18	鹿追町	32	47	栗山町	8	78	石狩市	3	101	余市町	1	123	古平町	0	123	根室市	0
18	浦幌町	32	47	安平町	8	78	新冠町	3	101	南竜町	1	123	上砂川町	0	123	釧路町	0
21	社管町	31	47	美瑛町	8	78	南富良野町	3	101	沼田町	1	123	秋田町	0	123	厚岸町	0
23	上富良野町	29	47	斜里町	8	78	佐呂間町	3	101	浦幌町	1	123	北富町	0	123	深川町	0
23	舟越町	28	47	小清水町	8	78	遠軽町	3	101	留寿都村	1	123	白老町	0	123	樺皮町	0
23	中札内村	28	54	真狩村	7	78	湧別町	3	101	網走市	1	123	樺皮町	0	123	鶴居村	0
25	足寄町	27	54	喜茂別町	7	78	陸別町	3	101	農楽町	1	123	滝り町	0	123	白糠町	0
26	津別町	21	54	むかわ町	7	86	帯広市	2	101	比布町	1	123	稚内市	0	123	別海町	0
27	千歳市	20	57	清里町	6	86	松前町	2	101	上川町	1	123	上川町	0	123	中標津町	0
27	中富町	20	57	訓子府町	6	86	知内町	2	101	中川町	1	123	占冠町	0	123	標津町	0
29	共和町	19	59	北斗市	5	86	七飯町	2	101	小平町	1	123	音威子府村	0	123	羅臼町	0
30	札幌市	18	59	八雲町	5	86	今金町	2	101	苫前町	1	123	占冠町	0	123	全道	1,909

出典：生産農業所得統計（農林水産省）



順位	市町村名	統計値	順位	市町村名	統計値	順位	市町村名	統計値	順位	市町村名	統計値	順位	市町村名	統計値	順位	市町村名	統計値
1	音更町	250	31	名寄市	42	61	北斗市	12	89	平取町	3	111	室蘭市	0	111	標弘村	0
2	帯広市	156	31	鹿追町	42	61	栗山町	12	89	美深町	3	111	夕張市	0	111	浜頓別町	0
3	芽室町	126	33	厚沢部町	40	61	富良野市	12	89	佐呂間町	3	111	赤平市	0	111	中頓別町	0
4	士別市	113	33	上士幌町	40	61	喜茂別町	11	94	函館市	2	111	砂川市	0	111	枝幸町	0
5	網走町	100	35	江別市	35	64	小清水町	11	94	札幌市	2	111	歌志内市	0	111	豊震町	0
6	本別町	98	35	深川市	35	66	沼田町	10	94	三笠市	2	111	登別市	0	111	礼文町	0
7	更別村	97	35	美幌町	35	66	美幌町	10	94	北広島市	2	111	島牧村	0	111	利尻町	0
8	士幌町	95	36	伊達市	32	68	伊達市	9	94	赤井江町	2	111	喜茂別町	0	111	利尻富士町	0
9	池田町	89	39	羽後湖町	30	68	月形町	9	94	豊浦町	2	111	岩内町	0	111	紋別町	0
10	本別町	85	40	むかわ町	28	70	月形町	8	94	網走市	2	111	泊村	0	111	泊村	0
11	清水町	82	41	遠別町	27	70	訓子府町	8	94	東神楽町	2	111	神恵内村	0	111	蘭戸町	0
12	美幌町	76	42	和寒町	25	72	八雲町	7	102	苫小牧市	1	111	網丹町	0	111	涌上町	0
13	新緑津村	73	43	和寒町	24	72	江差町	7	102	芦別町	1	111	古平町	0	111	興部町	0
14	当別町	67	44	農村町	23	72	妹背牛町	7	102	赤井川村	1	111	仁木町	0	111	西興部村	0
14	倶知安町	67	44	苫前町	23	72	北竜町	7	102	留寿都村	1	111	余市町	0	111	雄武町	0
14	安平町	67	46	社管町	20	72	当麻町	7	102	南富良野町	1	111	上砂川町	0	111	陸別町	0
17	幕別町	65	47	蘭越町	19	77	黒松町	6	102	喜茂別町	1	111	白老町	0	111	釧路町	0
18	長沼町	62	47	南幌町	19	77	共和町	6	102	遠軽町	1	111	白糠町	0	111	根室市	0
19	美瑛町	55	47	清里町	19	77	新十津川町	6	102	湧別町	1	111	新冠町	0	111	釧路町	0
20	岩見沢市	52	50	せたな町	18	77	中川町	6	102	広尾町	0	111	浦河町	0	111	厚岸町	0
21	千歳市	51	50	二セコ町	18	77	初山別村	6	111	松前町	0	111	樺皮町	0	111	深川町	0
21	上富良野町	51	50	音威子府村	18	82	滝川市	5	111	福根町	0	111	文室町	0	111	樺皮町	0
23	旭川市	50	50	中富町	18	83	知内町	4	111	木古内町	0	111	網走市	0	111	網走市	0
24	浦幌町	47	50	網走市	18	83	浦白町	4	111	七飯町	0	111	稚内市	0	111	鶴居村	0
25	北見市	46	55	留寿都村	17	83	秋田町	4	111	鹿部町	0	111	鹿部町	0	111	豊震町	0
25	中札内村	46	55	比布町	17	83	上川町	4	111	長万部町	0	111	占冠町	0	111	別海町	0
27	足寄町	45	57	大樹町	15	83	小平町	4	111	上ノ国町	0	111	下川町	0	111	中標津町	0
28	厚岸町	44	58	森町	14	83	遠別町	4	111	乙部町	0	111	網走市	0	111	標津町	0
29	今金町	43	58	新得町	14	89	石狩市	3	111	奥尻町	0	111	天塩町	0	111	羅臼町	0
29	大空町	43	60	羽幌町	13	89	南竜町	3	111	小樽市	0	111	幌延町	0	111	全道	3,350

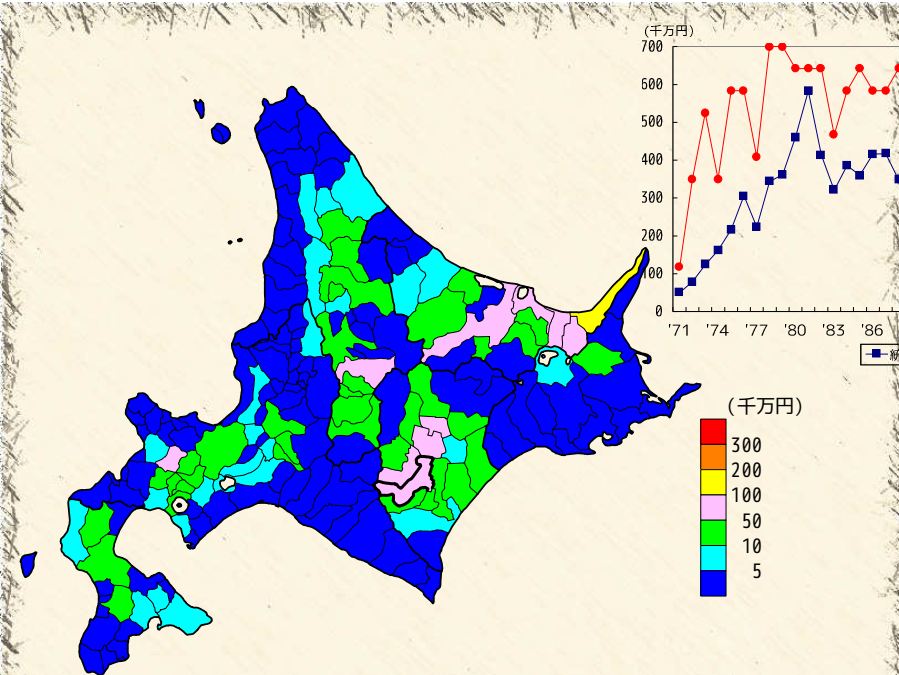
出典：備考欄



農業産出額（いも類）【昭和46年】

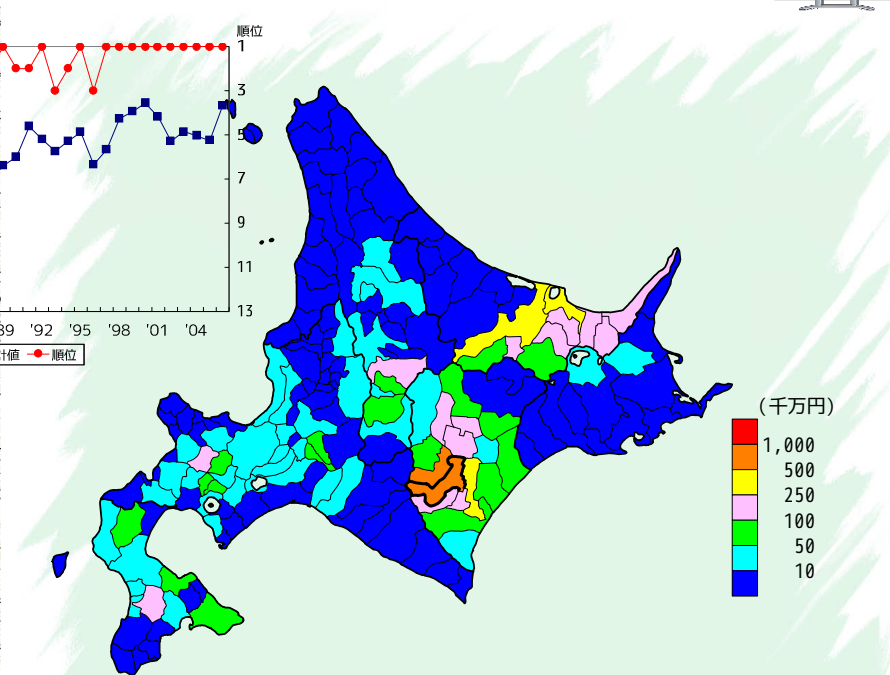
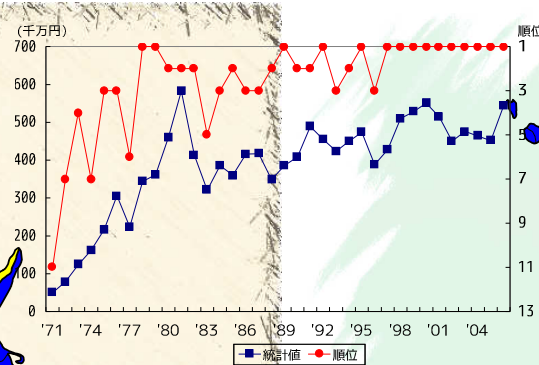


農業産出額（いも類）【平成18年】



順位	市町村名	統計値	順位	市町村名	統計値	順位	市町村名	統計値	順位	市町村名	統計値	順位	市町村名	統計値
1	釧路市	100	31	釧路町	16	58	滝上町	7	89	愛別町	0	108	愛別町	0
2	網走市	73	32	八雲町	15	58	池田町	7	89	夕張市	1	108	寿都町	0
3	清里町	71	34	倶利伽羅町	15	63	当別町	6	89	赤平市	1	108	岩内町	0
3	小樽水町	71	34	旭川市	14	64	江別市	5	89	滝川市	1	108	占冠村	0
5	音更町	67	35	田川町	13	64	千歳市	5	89	滝川市	1	108	増毛町	0
6	美瑛町	63	35	名寄市	13	64	豊浦町	5	89	二本町	1	108	標内町	0
6	北見市	63	35	深川町	13	64	蘭越町	5	89	赤井川村	1	108	標内町	0
8	士幌町	58	35	訓子府町	13	64	中川町	5	89	新十朗町	1	108	森村	0
9	身延町	53	35	本別町	13	64	枝幸町	5	89	沼田町	1	108	浜頓別町	0
10	根室市	51	40	中富良野町	12	64	紋別市	5	89	社管町	1	108	中頓別町	0
11	帯広市	50	40	美瑛町	12	64	大樹町	5	89	むかわ町	1	108	上砂川町	0
12	京極町	47	40	清水町	12	72	芦別町	4	89	川井町	1	108	妹背牛町	0
13	富良野市	38	43	今金町	11	72	蘭戸町	4	89	小平町	1	108	秋分町	0
14	上富良野町	35	43	洞爺湖町	11	74	石狩市	3	89	苫前町	1	108	雨竜町	0
14	釧路町	35	43	遠軽町	11	74	浦臼町	3	89	遠別町	1	108	北竜町	0
16	真狩村	34	43	湧別町	11	74	東神楽町	3	89	天塩町	1	108	白老町	0
17	二七二町	29	47	厚沢部町	10	74	下川町	3	89	新得町	1	108	厚真町	0
17	中札内村	29	47	岩見沢市	10	74	津別町	3	108	福島町	0	108	安平町	0
19	士別市	28	49	北斗市	9	74	佐呂間町	3	108	知内町	0	108	日高町	0
20	札幌市	27	49	恵庭市	9	74	木古内町	0	108	平取町	0	108	根室市	0
21	鹿追町	25	49	弟子屈町	9	81	森町	2	108	鹿追町	0	108	新冠町	0
21	中標津町	25	52	帯広市	8	81	長万部町	2	108	奥平町	0	108	厚岸町	0
23	美幌町	22	52	せたな町	8	81	上ノ国町	2	108	雄勝町	0	108	浜中町	0
24	喜茂別町	21	52	深川市	8	81	乙部町	2	108	苫小牧市	0	108	天里町	0
24	美幌町	21	52	長沼町	8	81	美幌市	2	108	三笠市	0	108	新ひだか町	0
24	豊原町	21	52	和寒町	8	81	蘭越町	2	108	砂川市	0	108	留萌市	0
27	留寿都村	20	52	音威子府村	8	81	月形町	2	108	歌志内町	0	108	稚内市	0
27	大空町	20	58	七飯町	7	81	足寄町	2	108	虻田町	0	108	標津町	0
29	上士幌町	17	58	伊達市	7	89	松前町	1	108	北広島市	-	108	当麻町	-
29	浦幌町	17	58	共和町	7	89	江差町	1	108	新緑津村	0	108	比布町	0
													全道	1,779

出典：生産農業所得統計（農林水産省）



順位	市町村名	統計値	順位	市町村名	統計値	順位	市町村名	統計値	順位	市町村名	統計値	順位	市町村名	統計値
1	帯広市	544	30	大樹町	62	61	厚真町	18	90	月形町	2	119	室蘭市	0
2	芽室町	518	32	本別町	58	62	岩見沢市	17	90	沼田町	2	119	夕張市	0
3	幕別町	359	33	置戸町	54	62	むかわ町	17	90	苫前町	2	119	小樽市	0
4	北見市	331	34	真狩村	53	64	江別市	15	90	佐呂間町	2	119	砂川市	0
5	網走市	306	35	富良野市	52	64	黒松内町	15	95	松前町	1	119	歌志内町	0
6	士幌町	238	36	留寿都村	51	64	新得町	15	95	福島町	1	119	登別市	0
7	釧路町	234	37	森町	50	67	北斗市	13	95	知内町	1	119	新緑津村	0
8	音更町	219	38	共和町	45	67	赤井川村	13	95	木古内町	1	119	森村	0
9	倶利伽羅町	192	38	新十朗町	45	67	広尾町	13	95	奥平町	1	119	増毛町	0
9	更別村	192	40	美瑛町	44	70	北竜町	12	95	美幌市	1	119	岩内町	0
11	美瑛町	188	41	せたな町	43	70	北広島市	12	95	赤平市	1	119	沼田町	0
11	小樽水町	188	41	恵庭市	43	70	当別町	11	95	三笠市	1	119	神楽内村	0
13	清里町	182	41	洞爺湖町	43	73	蘭越町	10	95	仁木町	1	119	古平町	0
14	訓子府町	167	41	弟子屈町	43	74	赤井川村	10	95	余市町	1	119	赤井川町	0
15	大空町	164	45	千歳市	42	75	安平町	9	95	南幌町	1	119	上砂川町	0
16	美瑛町	159	45	中標津町	42	75	美深町	9	95	新十朗町	1	119	妹背牛町	0
17	厚沢部町	124	47	二七二町	40	77	七飯町	8	95	浦河町	1	119	秋分町	0
18	鹿追町	110	47	浦臼町	40	77	浦臼町	8	95	留萌市	1	119	雨竜町	0
19	中札内村	104	49	池田町	37	79	社管町	7	95	鷹栖町	1	119	北竜町	0
20	清水町	95	50	八雲町	36	79	遠軽町	7	95	東神楽町	1	119	白老町	0
21	上士幌町	89	51	名寄市	34	81	豊浦町	6	95	当麻町	1	119	日高町	0
22	京極町	88	52	石狩市	33	81	和寒町	6	95	愛別町	1	119	厚岸町	0
23	美幌町	83	53	喜茂別町	32	81	湧別町	6	95	音威子府村	1	119	新ひだか町	0
24	今金町	82	54	長沼町	29	84	上ノ国町	5	95	増毛町	1	119	縁川町	0
25	美幌町	81	55	深川市	25	84	上川町	5	95	小平町	1	119	茅町	0
26	浦幌町	79	56	中富良野町	24	86	標内町	4	95	羽幌町	1	119	新ひだか町	0
27	留寿都村	74	57	江差町	23	86	遠別町	4	95	初山別町	1	119	稚内市	0
28	上富良野町	72	58	伊達市	21	88	小樽市	3	95	新緑津村	1	119	標津町	0
29	浦幌町	71	58	旭川市	21	88	旭川市	3	119	比布町	0	119	蘭白町	0
30	由仁町	62	60	乙部町	19	90	滝川市	2	119	長万部町	0	119	占冠村	0
													全道	6,920

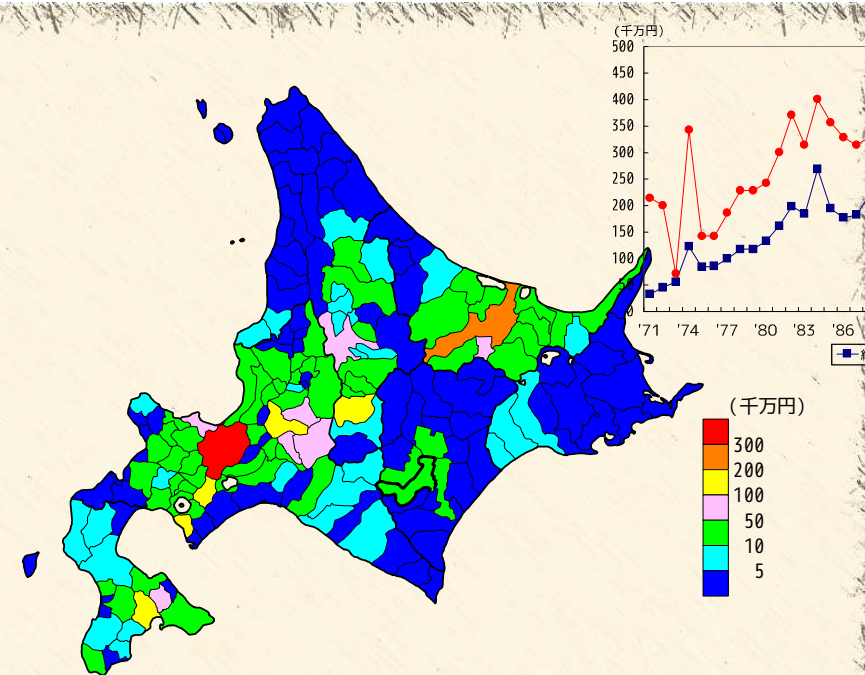
出典：備考欄



農業産出額（野菜）【昭和46年】

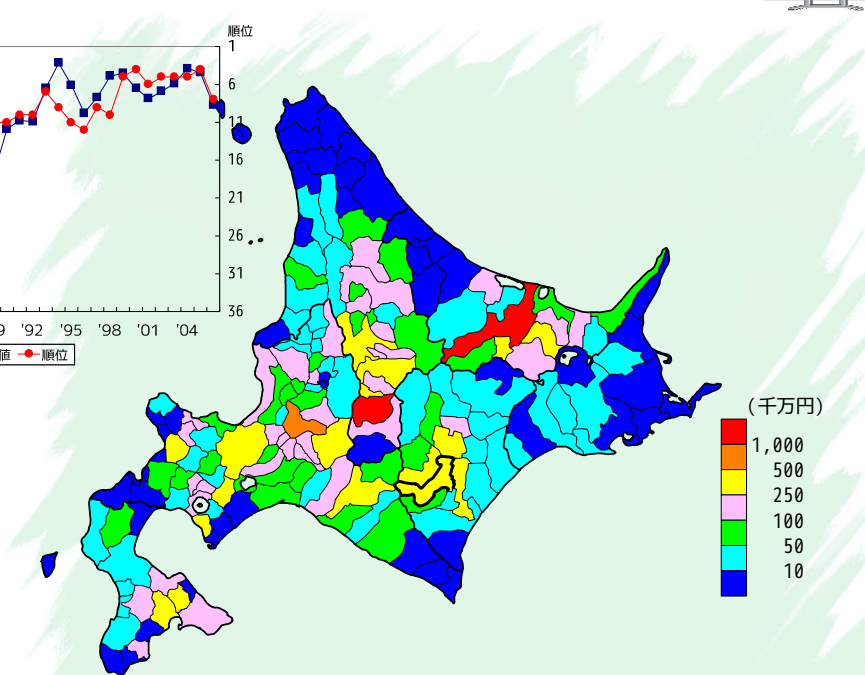


農業産出額（野菜）【平成18年】



順位	市町村名	統計値	順位	市町村名	統計値	順位	市町村名	統計値	順位	市町村名	統計値	順位	市町村名	統計値			
1	札幌市	442	30	喜茂別町	29	60	幌知安町	13	88	日高町	5	121	鹿部町	2	135	陸別町	1
2	北見市	263	30	芽室町	29	60	当麻町	13	88	留萌市	5	121	長万部町	2	135	根室市	1
3	富良野市	161	33	赤井川村	28	63	浦臼町	12	88	鷹栖町	5	121	登別市	2	135	厚岸町	1
4	伊達市	160	34	美瑛町	27	64	乙部町	11	88	下川町	5	121	寿都町	2	135	浜中町	1
5	北斗市	125	35	長沼町	26	65	厚沢部町	10	88	紋別市	5	121	占平町	2	135	弟子屈町	1
6	岩見沢市	122	35	中富良野町	26	65	蘭越町	10	88	日置町	5	121	滝川町	2	135	中標津町	1
7	夕張市	82	35	網走市	26	65	杜町	10	97	福島町	4	121	上川町	2	157	苫小牧市	0
8	七飯町	81	38	由仁町	25	65	佐呂間町	10	97	雄勝町	4	121	小平町	2	157	北広島市	0
9	旭川市	73	39	新十川町	23	69	ニセコ町	9	97	南幌町	4	121	遠別町	2	157	神恵内村	0
10	栗山町	66	40	恵庭市	21	69	平取町	9	97	沼田町	4	121	新得町	2	157	上砂川町	0
11	訓子府町	58	40	小清水町	21	69	東神楽町	9	97	厚真町	4	121	中札内村	2	157	権内市	0
12	三笠市	55	42	芦別町	20	69	和寒町	9	97	新冠町	4	121	池田町	2	157	占冠町	0
13	小樽市	53	43	豊浦町	19	73	安平町	8	97	清河町	4	121	浦幌町	2	157	喜藏子村	0
14	共和町	41	43	士別市	19	73	新ひだか町	8	97	愛別町	4	121	標茶町	2	157	初山別村	0
14	余市町	41	43	大空町	19	73	比布町	8	97	中川町	4	135	美尻町	1	157	幌延町	0
16	滝川市	40	46	江別市	18	76	木古内町	7	97	更別村	4	135	歌志内市	0	157	猿払村	0
16	音更町	40	46	置戸町	18	76	上ノ国町	7	97	本別町	4	135	農牧村	1	157	浜頓別町	0
18	森町	38	48	当別町	17	76	せきたな町	7	97	網走市	4	135	岩内町	1	157	中頓別町	0
19	洞爺湖町	36	48	月形町	17	76	橋内町	7	109	江差町	3	135	泊村	0	157	枝幸町	0
20	幕別町	35	48	上富良野町	17	76	東川町	7	109	室蘭市	3	135	北竜町	1	157	礼文町	0
21	名寄市	33	48	斜里町	17	76	美深町	7	109	新篠津村	3	135	白老町	1	157	利尻町	0
21	網走市	33	52	石狩市	16	76	藤毛町	7	109	深川町	3	135	標似町	1	157	南郷町	0
23	仁木町	32	52	枕崎町	16	76	清川町	7	109	秩父別町	3	135	美幌町	1	157	西田町	0
24	高砂町	31	54	赤井川村	15	84	八雲町	6	109	釧路市内	3	135	苫前町	1	157	雄勝町	0
24	千歳市	31	54	真狩村	15	84	南富良野町	6	109	羽幌町	3	135	天塩町	1	157	上士幌町	0
24	砂川市	31	54	京極町	15	84	網走市	6	109	滝上町	3	135	豊富町	1	157	鶴田町	0
27	留春郡村	30	54	津別町	14	88	釧路市	6	109	清水町	3	135	利尻富士町	1	157	鹿追町	0
27	美幌町	30	58	深川市	14	88	知内町	5	109	豊橋町	3	135	士幌町	1	157	標津町	0
27	湧別町	30	58	遠軽町	14	88	今金町	5	109	足寄町	3	135	大橋町	1	157	羅臼町	0
30	美幌市	29	60	松前町	13	88	奈井江町	5	109	別海町	3	135	広尾町	1	157	全道	3,522

出典：生産農業所得統計（農林水産省）

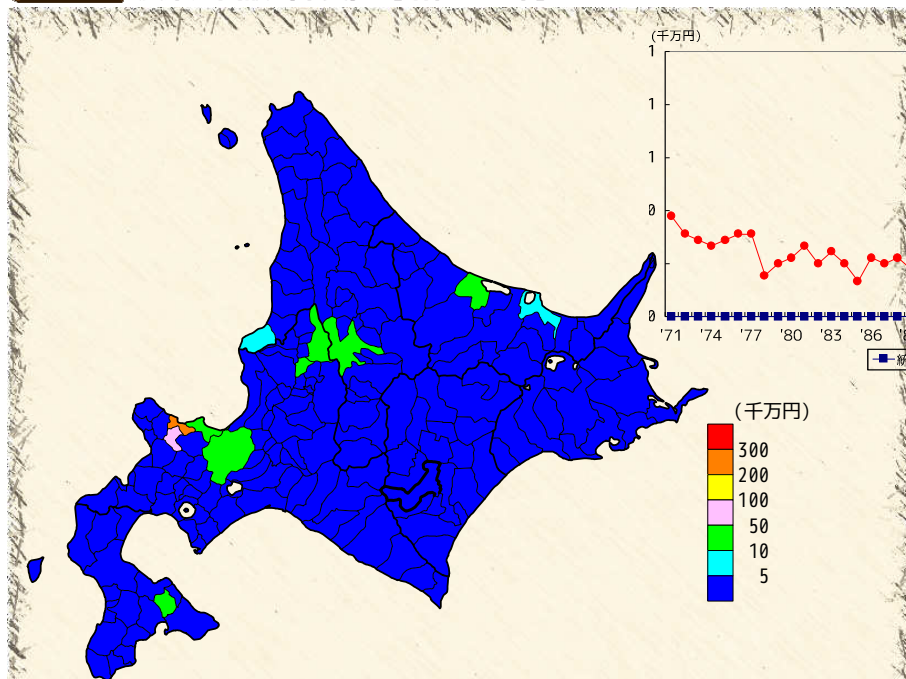


順位	市町村名	統計値	順位	市町村名	統計値	順位	市町村名	統計値	順位	市町村名	統計値	順位	市町村名	統計値			
1	富良野市	1,317	30	士別市	165	61	京極町	44	120	清里町	16	149	室蘭市	1			
2	北見市	1,166	32	留春郡村	163	62	滝川市	70	92	池田町	43	122	赤平市	15	149	稚内市	1
3	岩見沢市	583	33	上富良野町	160	63	剣淵町	67	93	芦別市	42	122	妹背牛町	15	149	天塩町	1
4	中富良野町	490	34	当麻町	153	63	美深町	67	93	南幌町	42	124	江差町	14	149	幌延町	1
5	稚別町	448	35	深川市	149	65	比布町	66	95	厚真町	41	125	中川町	13	149	陸別町	1
6	訓子府町	428	36	余市町	147	65	苫前町	66	96	更別村	40	126	橋内町	12	149	浜中町	1
7	共和町	392	37	羽後湖町	138	65	網走市	66	97	八雲町	38	127	留萌市	11	157	豊原町	0
8	網走市	390	38	砂川市	131	68	ニセコ町	64	97	新得町	38	127	機加内町	11	157	歌志内市	0
9	美瑛町	355	39	江別市	127	69	多富町	63	97	標茶町	38	129	木古内町	9	157	登別市	0
10	旭川市	347	40	南幌町	125	69	清水町	63	97	中標津町	38	129	浦河町	9	157	泊村	0
11	芽室町	326	41	小清水町	124	71	美幌町	62	101	新得町	35	129	滝上町	9	157	神恵内村	0
12	平取町	324	42	由仁町	122	72	苫小牧市	61	102	浦幌町	34	129	厚岸町	9	157	上砂川町	0
13	北斗市	311	43	石狩市	121	73	安平町	60	103	壮瞥町	33	133	黒松内町	7	157	白老町	0
14	美幌町	295	44	大空町	119	74	浦臼町	58	104	乙部町	32	133	紋別市	7	157	えりも町	0
15	伊達市	276	45	仁木町	118	74	置戸町	58	104	遠軽町	32	135	長万部町	6	157	猿払村	0
16	夕張市	275	46	和寒町	114	76	網走市	55	106	大橋町	29	135	様似町	6	157	浜頓別町	0
17	音更町	257	47	函館市	112	76	鹿追町	55	107	秩父別町	28	137	寿都町	5	157	中頓別町	0
18	七飯町	256	47	津別町	112	78	蘭越町	52	108	小平町	26	137	古冠村	5	157	枝幸町	0
18	札幌市	256	49	新十川町	110	78	月形町	52	109	せきたな町	25	137	鹿毛町	5	157	豊原町	0
20	名寄市	230	50	士幌町	109	78	下川町	52	109	沼田町	25	140	吉平町	4	157	礼文町	0
20	南富良野町	230	51	知内町	107	81	小樽市	51	109	釧路市	25	140	初山別村	4	157	利尻町	0
22	真狩村	221	52	厚沢部町	101	81	上川町	51	109	訓別町	25	140	弟子屈町	4	157	初高井土町	0
22	滝川市	221	53	三笠市	100	83	留春郡村	49	113	幌知安町	23	143	西田町	3	157	西田町	0
24	長沼町	208	54	千歳市	98	84	赤井川村	48	114	本別町	22	143	島牧村	3	157	西田町	0
25	里川町	206	55	豊橋町	95	85	新篠津村	47	114	足寄町	22	143	岩内町	3	157	雄勝町	0
26	東川町	202	56	斜里町	94	85	喜茂別町	47	116	上ノ国町	21	146	喜藏子村	2	157	標室町	0
27	湧別町	191	57	岩内町	92	85	奈井江町	47	117	佐呂間町	20	146	広尾町	2	157	別海町	0
28	むかわ町	174	58	日高町	87	85	北竜町	47	118	愛別町	19	146	日置町	2	157	標津町	0
29	森町	170	59	北広島市	84	85	豊富町	47	119	遠別町	17	149	松前町	1	157	羅臼町	0
30	恵庭市	165	60	中札内村	75	85	豊富町	47	120	羽幌町	16	149	福島町	1	157	全道	17,120

出典：備考欄



農業産出額（果実）【昭和46年】

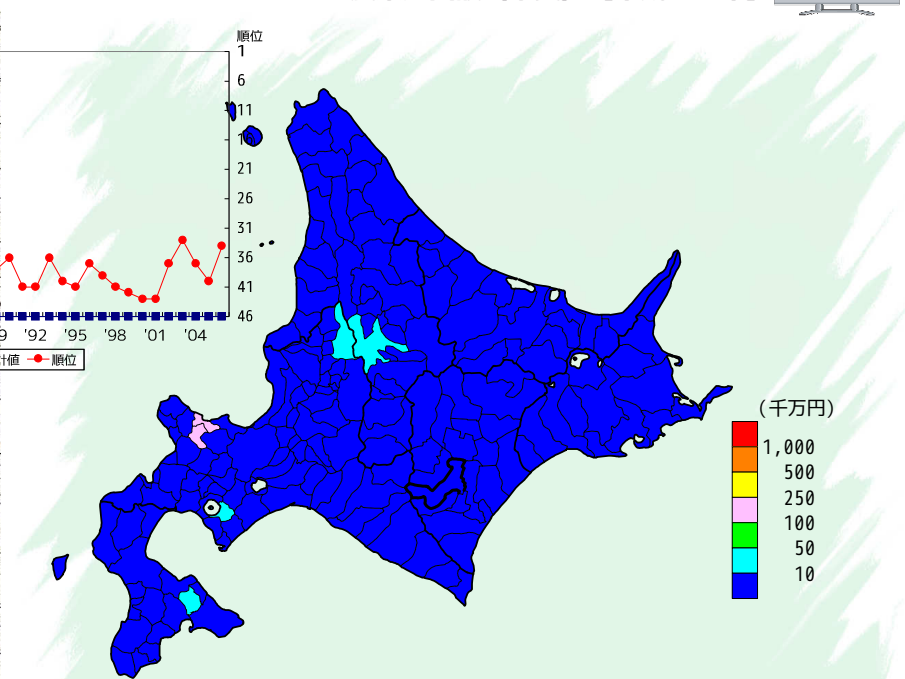


順位	市町村名	統計値	順位	市町村名	統計値	順位	市町村名	統計値	順位	市町村名	統計値	順位	市町村名	統計値	順位	市町村名	統計値	
1	余市町	222	29	福島町	0	29	二セコ町	0	29	羽幌町	0	29	上士幌町	0				
2	仁木町	87	29	知内町	0	29	真狩村	-	29	平取町	0	29	初山別村	0				
3	深川市	43	29	木古内町	0	29	留寿都村	-	29	新得町	0	29	新得町	0				
4	滝川市	36	29	鹿部町	-	29	喜茂別町	-	29	浦河町	-	29	天塩町	-				
5	七飯町	27	29	八雲町	-	29	京極町	-	29	芽室町	-	29	芽室町	0				
6	小樽市	20	29	長万部町	-	29	倶知安町	-	29	えりも町	-	29	中札内村	-				
7	札幌市	15	29	江差町	0	29	共和町	0	29	新たかか	0	29	豊別町	-				
8	湧別町	14	29	七上国町	0	29	留萌市	0	29	中標別町	-	29	大橋町	-				
9	旭川市	12	29	厚沢部町	0	29	泊村	-	29	樺内市	-	29	枝幸町	0				
10	釧路市	9	29	乙部町	0	29	神恵内村	-	29	士別市	-	29	豊栄町	-				
11	網走市	6	29	東原町	0	29	網走町	0	29	名寄市	-	29	池田町	0				
12	芦別市	4	29	今金町	0	29	古平町	0	29	網走町	-	29	豊後町	-				
13	砂川市	3	29	せたな町	0	29	赤井川村	0	29	農橋町	0	29	利尻富士町	-				
13	杜野町	3	29	室蘭市	-	29	南幌町	-	29	東神楽町	-	29	本別町	0				
13	洞爺湖町	3	29	夕張市	0	29	室蘭市	-	29	東神楽町	-	29	足寄町	-				
13	富良野市	3	29	苫小牧市	0	29	上砂川町	-	29	当麻町	0	29	津別町	-				
13	美瑛町	3	29	美瑛市	0	29	比布町	-	29	釧路市	0	29	釧路市	0				
18	森町	2	29	江別市	0	29	月形町	0	29	清里町	0	29	網走町	-				
18	岩見沢市	2	29	三笠市	0	29	浦臼町	-	29	小樽市	0	29	根室市	-				
18	石狩市	2	29	千歳市	0	29	新十津川町	0	29	三笠市	0	29	釧路市	0				
18	由仁町	2	29	歌志内市	-	29	妹背牛町	0	29	上富良野町	-	29	釧路市	0				
18	北見市	2	29	登別市	0	29	秋分町	0	29	古路町	0	29	釧路市	0				
23	北斗市	1	29	稚内市	-	29	網走町	-	29	知床町	-	29	茶子屋町	-				
23	赤平市	1	29	北広島市	-	29	北竜町	-	29	釧路町	-	29	鶴居村	-				
23	伊達市	1	29	当別町	0	29	沼田町	0	29	下川町	0	29	白糠町	-				
23	蘭山町	1	29	新篠津村	-	29	豊浦町	0	29	美深町	-	29	別海町	-				
23	中富良野町	1	29	島牧村	-	29	白老町	-	29	音威子府村	-	29	中標津町	-				
23	美幌町	1	29	寿都町	0	29	厚真町	-	29	中川町	-	29	樽川町	-				
29	南幌市	0	29	黒松内町	-	29	安平町	-	29	小平町	-	29	白老町	-				
29	松前町	0	29	蘭越町	0	29	むかわ町	-	29	苫前町	-	29	士幌町	0				
																	全道	551

出典：生産農業所得統計（農林水産省）



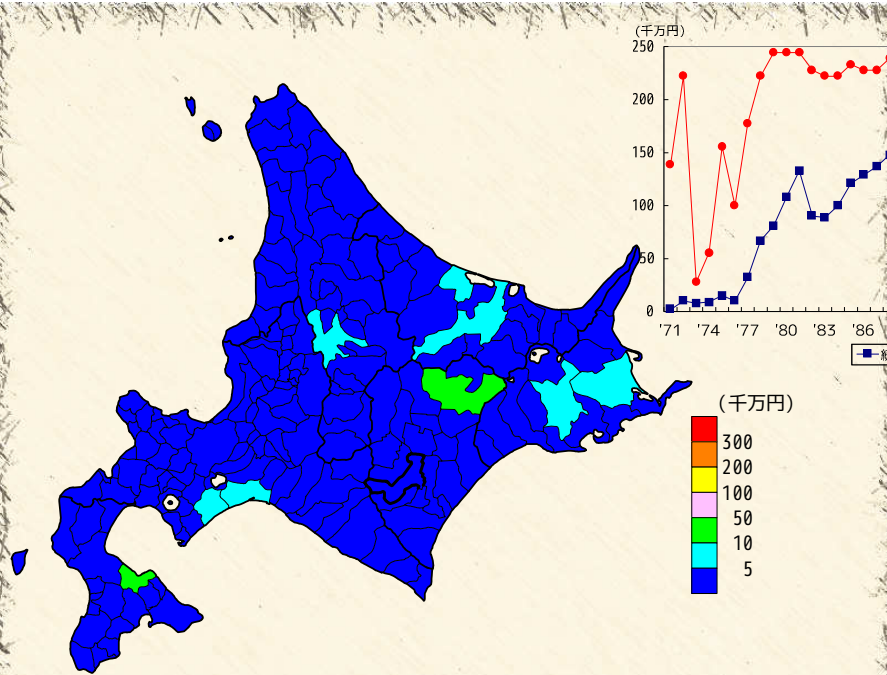
農業産出額（果実）【平成18年】



順位	市町村名	統計値	順位	市町村名	統計値	順位	市町村名	統計値	順位	市町村名	統計値	順位	市町村名	統計値	順位	市町村名	統計値
1	余市町	231	20	東川町	1	34	島牧村	0	34	新冠町	-	34	天塩町	-			
2	仁木町	166	20	中富良野町	1	34	寿都町	-	34	浦河町	-	34	網走町	-			
3	杜野町	26	20	北見市	1	34	黒松内町	0	34	様似町	-	34	猿払村	0			
4	深川市	18	34	釧路市	0	34	蘭越町	-	34	えりも町	-	34	中標別町	-			
5	七飯町	16	34	松前町	-	34	二セコ町	x	34	新たかか	0	34	芽室町	x			
6	旭川市	14	34	福島町	-	34	真狩村	-	34	留萌市	-	34	枝幸町	-			
7	札幌市	8	34	知内町	0	34	留寿都村	-	34	樺内市	-	34	更別村	x			
7	深川市	8	34	木古内町	-	34	喜茂別町	-	34	士別市	-	34	利尻町	0			
7	滝川市	8	34	鹿部町	-	34	京極町	-	34	網走町	-	34	大橋町	-			
7	浦臼町	8	34	八雲町	-	34	倶知安町	x	34	農橋町	x	34	枝幸町	-			
11	富良野市	6	34	長万部町	-	34	共和町	x	34	東神楽町	-	34	池田町	x			
12	洞爺湖町	4	34	江差町	-	34	岩内町	x	34	当麻町	0	34	豊後町	-			
13	芦別市	3	34	乙部町	0	34	泊村	-	34	比布町	0	34	美幌町	0			
13	千歳市	3	34	室蘭市	-	34	南幌町	-	34	東神楽町	-	34	足寄町	-			
13	伊達市	3	34	美瑛町	x	34	網走町	-	34	上川町	-	34	釧路市	-			
13	厚真町	3	34	今金町	-	34	古平町	0	34	美瑛町	x	34	清里町	x			
17	森町	2	34	せたな町	0	34	南幌町	-	34	南富良野町	x	34	小樽市	0			
17	石狩市	2	34	小樽市	x	34	泰井江町	0	34	占冠村	-	34	根室市	-			
17	上富良野町	2	34	室蘭市	-	34	上砂川町	x	34	和寒町	-	34	釧路市	0			
20	北斗市	1	34	夕張市	-	34	網走町	x	34	佐呂間町	-	34	釧路市	-			
20	厚沢部町	1	34	岩見沢市	x	34	栗山町	x	34	下川町	-	34	枝幸町	-			
20	苫小牧市	1	34	江別市	0	34	月形町	-	34	美瑛町	0	34	釧路市	0			
20	三笠市	1	34	赤平市	0	34	麻上町	-	34	音威子府村	-	34	茶子屋町	-			
20	赤井川村	1	34	砂川市	x	34	妹背牛町	0	34	中川町	-	34	鶴居村	-			
20	由仁町	1	34	歌志内市	x	34	株別町	0	34	豊毛町	x	34	白糠町	-			
20	沼田町	1	34	豊浦町	-	34	南幌町	0	34	小樽市	x	34	別海町	-			
20	安平町	1	34	恵庭市	0	34	大空町	-	34	大空町	-	34	中標津町	-			
20	むかわ町	1	34	北広島市	-	34	豊浦町	-	34	羽幌町	-	34	樽川町	-			
20	白老町	1	34	当別町	-	34	白老町	-	34	初山別村	x	34	蘭白町	-			
20	南幌市	1	34	新篠津村	-	34	平取町	0	34	遠別町	-	34	士幌町	620			

出典：備考欄

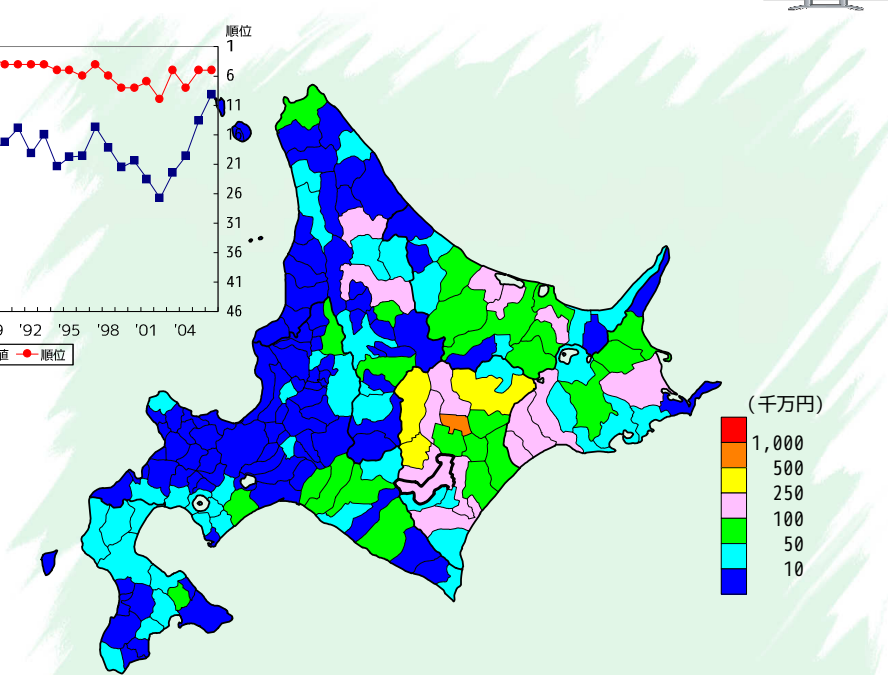
農業産出額（肉用牛）【昭和46年】



順位	市町村名	統計値	順位	市町村名	統計値	順位	市町村名	統計値	順位	市町村名	統計値	順位	市町村名	統計値	順位	市町村名	統計値
1	森町	28	21	大空町	2	38	音更町	1	72	岩見沢市	0	72	仁木町	-	72	中重良野町	0
2	足寄町	20	21	帯広市	2	38	鹿追町	1	72	美幌市	0	72	余市町	-	72	和寒町	0
3	標茶町	8	21	士幌町	2	38	大橋町	1	72	芦別市	0	72	赤井川村	-	72	剣淵町	0
4	苫小牧市	7	21	幕別町	2	38	池田町	1	72	江別市	0	72	南幌町	0	72	下川町	0
4	旭川市	7	21	豊後町	2	38	本別町	1	72	赤平市	0	72	森井江町	-	72	美深町	0
6	別海町	6	21	釧路市	2	38	陸別町	1	72	三笠市	-	72	上砂川町	-	72	滝川町	0
7	白老町	5	21	中標津町	2	38	根室市	1	72	千歳市	0	72	由仁町	0	72	中川町	0
7	北見市	5	38	北見市	1	38	釧路市	1	72	旭川市	0	72	長沼町	0	72	小平町	0
7	湧別町	5	38	鹿追町	1	38	鷹栖村	1	72	歌志内市	-	72	葉山町	-	72	古町町	0
10	紋別市	4	38	滝川市	1	38	白糠町	1	72	音更市	0	72	月形町	-	72	羽幌町	0
10	更別村	4	38	寿都町	1	38	標津町	1	72	伊達市	0	72	妹背牛町	0	72	初山別村	0
10	厚岸町	4	38	浦臼町	1	72	函館市	0	72	北広島市	-	72	雨竜町	-	72	遠別町	0
10	浜中町	4	38	秩父別町	1	72	松前町	0	72	右町市	0	72	北竜町	-	72	天塩町	0
10	弟子屈町	4	38	洞爺湖町	1	72	福島町	0	72	当別町	0	72	沼田町	0	72	幌延町	0
15	平取町	3	38	日高町	1	72	知内町	0	72	新穂津村	-	72	豊浦町	0	72	猿払村	0
15	美幌町	3	38	新冠町	1	72	木古内町	-	72	農牧村	-	72	壮瞥町	0	72	浜線別町	0
15	佐呂間町	3	38	浦河町	1	72	七飯町	0	72	黒松内町	0	72	厚真町	0	72	中磯別町	0
15	遠軽町	3	38	新ひだか町	1	72	八雲町	-	72	蘭越町	-	72	安平町	-	72	礼文町	-
15	興部町	3	38	稚内市	1	72	長万部町	-	72	二セコ町	-	72	むかわ町	-	72	利尻町	-
15	上士幌町	3	38	士別市	1	72	江差町	0	72	猿払村	0	72	利尻富士町	-	72	利尻町	-
21	深川市	2	38	釧路市	1	72	上ノ国町	0	72	留寿都村	0	72	名寄市	0	72	滝上町	0
21	釧路市	2	38	美幌町	1	72	厚沢別町	0	72	喜茂別町	0	72	喜茂別町	0	72	西郷村	0
21	新十郎川町	2	38	滝川市	1	72	名別町	0	72	鹿追町	0	72	帯広市	0	72	新穂町	0
21	支庁七間	2	38	占冠町	1	72	奥尻町	0	72	倶知安町	0	72	美神楽町	-	72	清水町	0
21	留寿都市	2	38	標毛町	1	72	今金町	0	72	共和町	0	72	当麻町	-	72	芽室町	0
21	松室町	2	38	豊浦町	1	72	せたな町	0	72	岩内町	-	72	比布町	-	72	中札内村	0
21	網走市	2	38	津別町	1	72	札幌市	0	72	治村	0	72	愛別町	0	72	広尾町	0
21	小清水町	2	38	斜里町	1	72	小樽市	-	72	神楽内村	-	72	上川町	0	72	浦幌町	0
21	訓子府町	2	38	清里町	1	72	室蘭市	0	72	釧路市	0	72	東川町	-	72	鹿角町	0
21	雄武町	2	38	戸田町	1	72	夕張市	0	72	吉平町	0	72	上富良野町	0	72	全 道	254

出典：生産農業所得統計（農林水産省）

農業産出額（肉用牛）【平成18年】

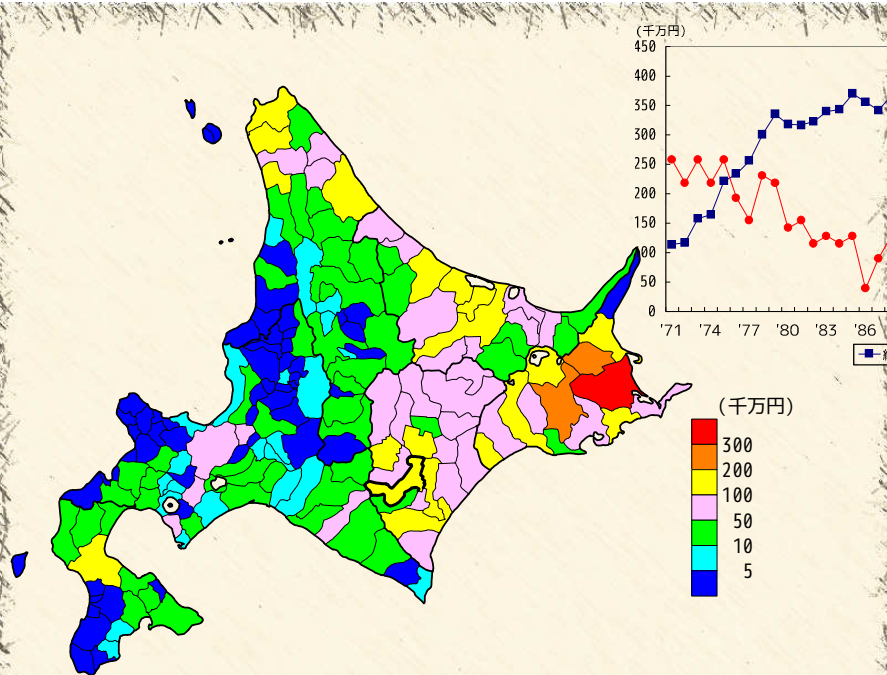


順位	市町村名	統計値	順位	市町村名	統計値	順位	市町村名	統計値	順位	市町村名	統計値	順位	市町村名	統計値	順位	市町村名	統計値
1	士幌町	580	31	新ひだか町	68	61	名寄市	24	89	幌加内町	7	117	乙部町	x	117	沼田町	x
2	清水町	315	31	標津町	68	61	訓子府町	24	89	幌延町	7	117	奥尻町	x	117	安平町	x
3	足寄町	295	33	浦幌町	67	63	伊達市	23	89	置戸町	7	117	小樽市	x	117	新登町	x
4	新得町	273	34	厚真町	65	64	長万部町	20	94	当別町	6	117	釧路市	x	117	浦河町	x
5	帯広市	205	35	美瑛町	64	64	下川町	20	95	右町市	5	117	夕張市	x	117	農耕町	x
6	士別市	204	36	滝別町	62	64	広尾町	20	95	小樽市	5	117	江別市	x	117	東神楽町	x
7	佐呂間町	167	37	白老町	61	67	白老町	19	97	高橋町	4	117	赤平市	x	117	当麻町	x
8	湧別町	147	37	滝川町	61	68	森町	17	97	恵庭市	4	117	千歳市	x	117	出布町	x
9	幕別町	137	39	七飯町	57	68	富良野市	17	97	高牧村	4	117	砂川市	x	117	上川町	x
10	芽室町	123	40	網走市	56	68	厚岸町	17	97	根室市	4	117	歌志内市	-	117	東川町	x
11	別海町	122	41	本別町	54	71	豊浦町	15	101	蘭越町	3	117	新穂津村	-	117	上富良野町	x
12	大空町	119	42	むかわ町	52	71	斜里町	15	101	農狩村	3	117	二セコ町	x	117	占冠町	x
13	上士幌町	115	43	日高町	46	71	釧路市	15	101	留寿都村	x	117	留寿都村	x	117	刺瀬町	0
13	大空町	115	44	えりも町	45	74	横内町	14	101	和寒町	3	117	喜茂別町	-	117	西郷子村	x
15	鹿追町	109	45	黒松内町	43	74	旭川市	14	105	札幌市	x	117	宗谷町	x	117	標毛町	x
16	白糠町	104	46	更別村	42	76	北広島市	13	105	北見市	2	117	共和町	-	117	占冠町	-
17	釧路市	103	47	弟子屈町	41	76	洞爺湖町	13	105	寿都町	2	117	留寿都村	x	117	羽幌町	x
18	美深町	101	48	浜中町	40	78	壮瞥町	12	105	倶知安町	2	117	治村	-	117	初山別村	x
19	音更町	99	49	小清水町	39	78	中札内村	12	105	南富良野町	2	117	神楽内村	-	117	猿払村	-
19	池田町	99	50	標津町	35	78	鶴居村	12	110	江差町	1	117	吉平町	x	117	中磯別町	x
21	深川市	96	51	今金町	34	81	滝川市	11	110	上ノ国町	1	117	仁木町	-	117	標室町	x
21	北見市	96	52	八雲町	33	81	磐前町	11	110	岩見沢市	1	117	余市町	-	117	豊郷町	x
23	紋別町	91	52	長沼町	33	81	月形町	11	110	美幌市	1	117	赤井川村	-	117	礼文町	-
24	豊浦町	90	54	天塩町	31	81	中重良野町	11	110	三笠市	1	117	釧路市	-	117	利尻町	-
25	美幌町	80	54	滝上町	31	85	芦別市	10	110	妹背牛町	1	117	赤井江町	-	117	利尻富士町	-
26	愛別町	78	56	せたな町	29	86	新十郎川町	9	110	北竜町	1	117	上砂川町	-	117	清里町	x
27	平取町	77	57	札幌市	28	87	標比村	8	117	福島町	-	117	由仁町	0	117	西郷別町	-
28	中津町	76	57	浜線別町	28	87	中川町	8	117	知内町	x	117	釧路市	x	117	釧路町	x
29	標茶町	74	59	遠別町	27	89	苫小牧市	7	117	鹿角町	x	117	秩父別町	x	117	蘭白町	-
30	稚内市	72	60	興部町	26	89	浦臼町	7	117	厚沢部町	x	117	雨竜町	x	117	全 道	6,680

出典：備考欄

昔

農業産出額（乳用牛）【昭和46年】

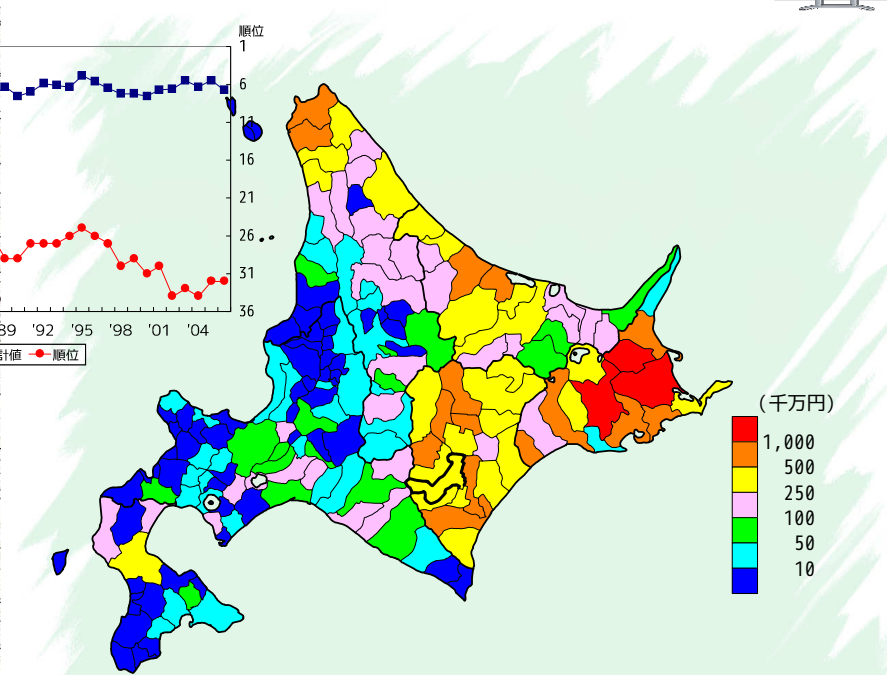


順位	市町村名	統計値	順位	市町村名	統計値	順位	市町村名	統計値	順位	市町村名	統計値	順位	市町村名	統計値				
1	別海町	700	31	根室市	82	61	長万部町	43	87	音威子府村	14	119	長沼町	5	151	夕張市	1	
2	標茶町	277	32	雄武町	79	61	上川町	43	92	蘭越町	13	119	栗山町	5	151	赤平市	1	
3	中標津町	244	33	豊後町	78	61	美幌町	43	92	富良野市	13	119	鷹栖町	5	151	秩父別町	1	
4	湧別町	161	34	江別市	76	64	せたな町	40	92	上川町	13	119	初山別村	5	151	東川町	1	
5	清水町	147	35	上士幌町	75	65	中札内村	37	95	岩見沢市	12	125	厚沢部町	4	151	中富良野町	1	
6	浜中町	145	36	美幌町	71	66	中川町	35	95	豊浦町	12	125	共和町	4	156	松前町	0	
7	鶴別町	137	37	白糠町	70	67	黒川内町	34	97	登別町	11	125	横手町	4	156	福島町	0	
8	豊栄町	134	38	小清水町	65	68	美幌町	32	97	古平町	11	125	鷹栖町	4	156	鹿沼町	0	
9	標津町	131	38	広尾町	65	69	今金町	29	97	釧路町	11	125	壮瞥町	4	156	上川町	0	
10	紋別市	130	40	芽室町	64	69	恵庭市	29	100	ニセコ町	10	125	羽幌町	4	156	上ノ国町	0	
11	大樹町	123	41	網走町	63	71	滝上町	28	100	ニセコ町	10	125	蘭白町	4	156	乙部町	0	
11	網走町	123	42	大空町	58	72	新ひだか町	27	102	知内町	9	132	寿都町	3	156	歌志内市	0	
13	稚内市	119	43	浜頓別町	57	72	清里町	27	102	木古内町	9	132	余市町	3	156	北広島市	0	
14	八雲町	116	44	新冠町	55	74	西興部村	26	102	厚真町	9	132	奈井江町	3	156	新篠津村	0	
15	佐呂間町	115	44	新得町	55	75	名寄市	25	102	むかわ町	9	132	月形町	3	156	黒牧村	0	
16	枝幸町	114	46	置戸町	54	75	美瑛町	25	106	小樽市	8	132	沼田町	3	156	泊村	0	
16	釧路市	114	47	中頓別町	53	77	苫小牧市	24	106	芦別町	8	132	様似町	3	156	神恵内村	0	
18	北見市	111	48	池田町	52	78	森町	22	106	占冠町	8	132	占冠村	3	156	仁木町	0	
19	天塩町	109	48	標別町	52	79	下川町	20	106	湖陵湖町	8	139	奥尻町	2	156	仁木町	0	
20	音更町	104	50	札幌市	51	80	函館市	18	106	スリ毛町	8	139	美瑛市	2	156	上川町	0	
21	弟子屈町	102	50	網走市	51	80	七飯町	18	111	石狩市	7	139	三笠市	2	156	妹背牛町	0	
22	蘭越町	96	52	伊達市	50	80	通別町	18	111	興持村	7	139	滝川市	2	156	南幌町	0	
22	倶知安町	96	53	旭川市	49	83	厚沢部町	16	111	志布志町	7	139	美瑛町	2	156	江底町	0	
22	本別町	96	53	士幌町	49	83	浦河町	16	111	白老町	7	139	岩内町	2	156	留萌市	0	
25	鶴居村	94	55	千歳市	48	83	南富良野町	16	111	増田町	7	139	赤井川村	2	156	増毛町	0	
26	遠軽町	93	55	津別町	48	86	北斗市	15	111	和寒町	7	139	浦臼町	2	156	小平町	0	
27	洞爺町	91	57	白高町	47	87	深川市	14	117	室蘭市	6	139	新十川町	2	156	礼文町	0	
28	足寄町	87	58	安平町	46	87	当別町	14	117	神楽楽町	6	139	当麻町	2	156	礼文町	0	
29	訓子府町	85	58	標本村	46	87	平取町	14	119	比布町	2	156	礼文町	2	156	礼文町	0	
30	厚岸町	83	60	斜里町	45	87	剣淵町	14	119	留寿都村	5	139	感別町	2	全道	7,282		

出典：生産農業所得統計（農林水産省）

今

農業産出額（乳用牛）【平成18年】



順位	市町村名	統計値	順位	市町村名	統計値	順位	市町村名	統計値	順位	市町村名	統計値	順位	市町村名	統計値	順位	市町村名	統計値
1	別海町	4,117	30	北見市	378	61	せたな町	124	91	豊浦町	41	121	スリ毛町	7	129	喜茂別町	x
2	中標津町	1,565	32	標本村	376	62	池田町	119	92	ニセコ町	40	122	赤井川村	6	129	共和町	x
3	標茶町	1,444	33	音更町	366	63	安平町	116	93	石狩市	36	122	南幌町	6	129	岩内町	x
4	浜中町	823	34	八雲町	356	64	遠別町	112	93	標本村	36	122	様似町	6	129	泊村	x
5	清水町	794	35	新得町	348	65	伊達市	109	93	釧路町	36	125	留寿都村	5	129	神恵内村	x
6	標津町	788	36	標本村	328	65	下川町	107	96	初山別村	33	125	栗山町	5	129	古平町	x
7	大樹町	764	37	標本村	321	67	長万部町	105	97	深川市	32	127	知内町	4	129	仁木町	x
8	鷹栖町	751	38	浦幌町	318	68	清里町	104	98	蘭知支所	31	127	北布町	4	129	上砂川町	x
9	湧別町	714	39	芽室町	286	68	西興部村	104	98	和寒町	31	129	南前町	x	129	月形町	x
10	士幌町	656	40	標別町	285	70	中川町	102	100	厚真町	30	129	鶴岡町	x	129	浦臼町	x
11	上士幌町	641	41	中札内村	270	71	網走市	87	100	釧路町	30	129	蘭越町	x	129	新十川町	x
12	豊栄町	624	42	美幌町	265	72	七飯町	84	102	蘭白町	28	129	夜町	x	129	妹背牛町	x
13	鶴別町	589	43	千歳市	241	72	美幌町	84	103	函館市	27	129	江差町	x	129	秩父別町	x
14	稚内市	577	43	大空町	241	74	恵庭市	79	103	登別町	27	129	上ノ国町	x	129	南幌町	x
15	厚岸町	556	45	浜頓別町	230	75	津別町	75	105	厚沢部町	26	129	厚沢部町	x	129	北竜町	x
16	紋別市	526	46	訓子府町	229	76	黒松内町	66	106	横手町	25	129	乙部町	x	129	沼田町	x
17	釧路市	510	47	白高町	224	76	新ひだか町	66	107	浦河町	24	129	奥尻町	x	129	壮瞥町	x
18	鶴居村	476	48	置戸町	213	78	古平町	65	108	中富良野町	20	129	今金町	x	129	白老町	x
19	枝幸町	465	49	白糠町	208	79	上富良野町	64	109	芦別町	19	129	小樽市	x	129	留萌市	x
20	根室市	461	50	美瑛町	193	80	平取町	60	109	奈井江町	19	129	室蘭市	x	129	鷹栖町	x
21	弟子屈町	453	51	士幌市	192	81	東神楽町	58	109	占冠村	19	129	夕張市	x	129	当麻町	x
22	佐呂間町	430	52	富良野市	179	82	上川町	57	112	北斗市	17	129	美幌市	x	129	標本村	x
23	本別町	424	52	小清水町	179	83	北広島市	56	112	京極町	17	129	赤平市	x	129	深川市	x
24	天塩町	422	54	江別市	172	84	札幌市	54	114	洞爺湖町	15	129	滝川市	x	129	浦盛子町	x
25	蘭越町	419	55	美瑛町	169	84	由仁町	54	114	むさし町	15	129	砂川市	x	129	増毛町	x
26	遠軽町	400	56	中頓別町	160	86	岩見沢市	51	114	南富良野町	15	129	歌志内市	x	129	小平町	x
27	広尾町	391	56	瀬上町	160	86	苫小牧市	51	117	余市町	14	129	新篠津村	x	129	礼文町	x
28	足寄町	386	58	網走市	157	88	旭川市	47	118	当別町	12	129	農牧村	x	129	礼文町	x
29	湧別町	381	59	新冠町	139	89	長沼町	45	119	三笠市	11	129	寿都町	x	129	礼文町	x
30	網走町	378	60	名寄市	125	90	興持村	43	120	木古内町	10	129	蘭越町	x	全道	32,560	

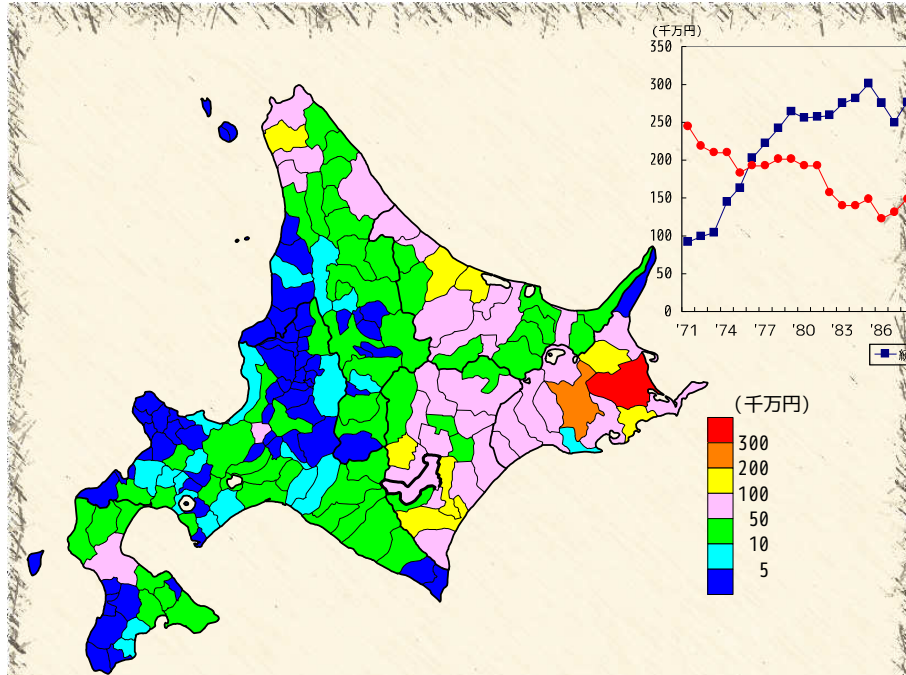
出典：備考欄



農業産出額（生乳）【昭和46年】

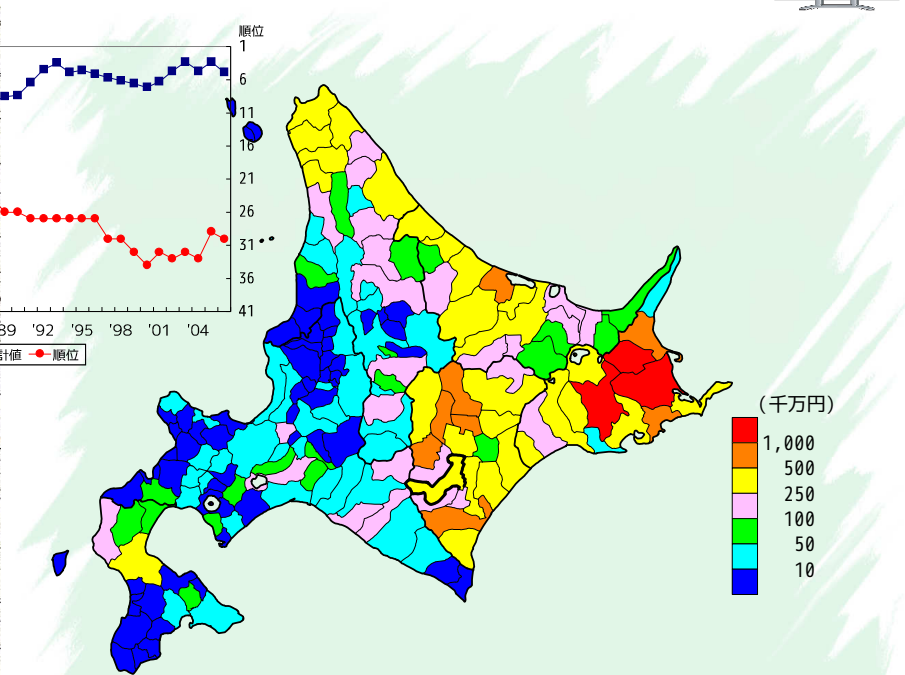


農業産出額（生乳）【平成18年】



順位	市町村名	統計値	順位	市町村名	統計値	順位	市町村名	統計値	順位	市町村名	統計値	順位	市町村名	統計値			
1	別海町	531	30	足寄町	65	61	日高町	32	88	剣淵町	11	116	えりも町	4	144	東川町	1
2	標茶町	224	32	江別市	64	62	美幌町	31	88	音威子府村	11	116	初山別村	4	144	中富良野町	1
3	中標津町	185	33	雄武町	62	63	中札内村	30	93	豊浦町	10	123	摩子部町	3	153	松島町	0
4	湧別町	126	35	豊原町	62	64	長万部町	29	93	平取町	10	123	余市町	3	153	福島町	0
5	浜中町	121	35	標室町	60	64	せたな町	29	93	富良野市	10	123	孫沼町	3	153	鹿部町	0
6	清水町	120	36	更別村	59	66	中川町	27	96	登別市	9	123	東山町	3	153	江差町	0
7	鶴別町	111	37	白糠町	57	67	黒川内町	26	96	苫前町	9	123	沼田町	3	153	上ノ国町	0
8	豊栄町	104	38	広尾町	53	68	恵比町	25	98	知内町	8	123	社管町	3	153	乙部町	0
9	紋別市	101	39	網走町	52	68	美深町	25	98	木古内町	8	123	橋本町	3	153	夕張市	0
9	大巻町	101	39	小清水町	52	70	今金町	22	98	二セコ町	8	123	東神楽町	3	153	赤平市	0
11	釧路市	99	39	芽室町	52	71	美瑛町	21	98	上富良野町	8	123	羽幌町	3	153	歌志内市	-
11	標津町	99	42	大空町	45	71	滝上町	21	98	釧路町	8	132	奥原町	2	153	北広島市	-
11	稚内市	92	43	札幌市	43	71	西興部村	21	103	小樽市	7	132	美瑛市	2	153	新篠津村	0
13	帯広市	92	43	浜頓別町	43	74	清里町	20	103	厚真町	7	132	三笠市	2	153	島牧村	0
15	佐呂間町	90	43	池田町	43	75	苫小牧市	19	103	むかわ町	7	132	滝川市	2	153	泊村	-
16	枝幸町	89	46	芦野町	42	75	名寄市	19	106	戸別市	6	132	寿都町	2	153	神恵内村	-
17	天塩町	88	46	土幌町	42	77	函館市	17	106	農狩村	6	132	岩内町	2	153	古平町	-
18	北見市	82	48	新得町	41	77	七飯町	17	106	京極町	6	132	南幌町	2	153	仁木町	0
19	本別町	78	49	千歳市	40	77	森町	17	106	由仁町	6	132	奈井江町	2	153	上砂川町	-
20	八雲町	77	49	中頓別町	40	80	新ひたか町	16	106	白老町	6	132	月形町	2	153	妹背牛町	0
20	弟子屈町	77	49	陸奥町	40	81	下川町	15	106	幌加内町	6	132	様似町	2	153	秋元別町	0
22	網走市	76	52	網走市	39	82	遠別町	14	113	占守市	5	132	占守村	2	153	南幌町	0
23	紋別町	75	53	伊達市	38	83	北谷市	13	113	高根町	5	132	羅臼町	2	153	北幌町	0
24	網走市	74	54	津別町	37	84	川市	12	113	沼津湖町	5	144	豊原別町	1	153	留萌市	0
25	遠軽町	73	55	安平町	36	84	倶知安町	12	113	和寒町	5	144	赤井川村	1	153	増毛町	0
25	音更町	73	56	新冠町	35	84	浦河町	12	116	室蘭市	4	144	浦臼町	1	153	礼文町	-
27	浦幌町	70	56	旭川市	35	84	南富良野町	12	116	砂川市	4	144	新十津川町	1	153	礼文町	-
28	厚岸町	69	56	猿払村	35	88	岩見沢市	11	116	留寿都村	4	144	当麻町	1	153	利尻町	0
29	訓子府町	67	59	斜里町	34	88	当別町	11	116	共和町	4	144	比布町	1	153	利尻富士町	0
30	上士幌町	65	60	士幌市	33	88	上川町	11	116	磯内町	4	144	感別町	1	全道	5,689	

出典：生産農業所得統計（農林水産省）



順位	市町村名	統計値	順位	市町村名	統計値	順位	市町村名	統計値	順位	市町村名	統計値	順位	市町村名	統計値			
1	別海町	3,254	30	帯広市	316	61	せたな町	102	91	豊浦町	34	121	木古内町	8	131	蘭越町	x
2	中標津町	1,242	32	北見市	314	62	遠別町	100	92	農狩村	33	122	岩内町	6	131	喜茂野町	x
3	標茶町	1,167	33	音更町	307	63	安平町	99	93	二セコ町	32	122	南幌町	6	131	共和町	x
4	浜中町	685	34	八雲町	297	63	池田町	99	94	石狩市	31	122	えりも町	6	131	泊村	-
5	鹿追町	651	35	新得町	294	65	下川町	95	94	幌加内町	31	125	赤井川村	5	131	神恵内村	-
6	清水町	648	36	標弘村	267	66	長万部町	94	94	初山別村	31	125	様似町	5	131	古平町	-
7	大巻町	641	37	雄武町	264	67	清里町	89	97	訓路町	30	127	留寿都村	4	131	仁木町	-
8	標津町	622	38	浦幌町	262	68	伊達市	88	98	家来市	29	127	嵐山町	4	131	上砂川町	-
9	湧別町	597	39	芽室町	240	69	中川町	87	99	和寒町	27	129	知内町	3	131	月形町	x
10	上士幌町	547	40	陸奥町	236	70	西興部村	82	100	厚真町	26	129	比布町	3	131	浦臼町	x
11	土幌町	535	41	中札内村	232	71	斜里町	75	100	釧路町	26	131	松前町	x	131	新十津川町	x
12	豊栄町	494	42	更別村	225	72	七飯町	72	102	函館市	23	131	福島市	x	131	妹背牛町	x
13	鶴別町	489	43	千歳市	204	73	美瑛市	67	102	倶知安町	23	131	鹿部町	x	131	秩父町	-
14	厚岸町	468	44	浜頓別町	198	74	美幌町	65	102	樽内町	23	131	森町	x	131	雨竜町	-
15	稚内市	447	44	大空町	198	75	今金町	60	102	羽幌町	23	131	江差町	x	131	北竜町	x
16	釧路市	430	46	日高町	187	75	津別町	60	106	羅臼町	22	131	上ノ国町	x	131	沼田町	x
17	紋別町	425	47	訓子府町	186	77	苫前町	58	107	登別市	21	131	摩子部町	x	131	社管町	-
18	蘭越村	398	48	士幌市	177	78	上富良野町	57	108	浦河町	19	131	乙部町	-	131	白老町	-
19	枝幸町	393	49	蘆野町	174	79	黒松内町	55	109	中富良野町	18	131	奥原町	x	131	洞爺湖町	x
20	弟子屈町	376	50	白糠町	171	80	由仁町	50	110	芦別市	17	131	小樽市	x	131	留萌市	-
21	標茶町	367	51	美瑛町	165	80	東神楽町	50	110	奈井江町	17	131	室蘭市	x	131	標岡町	-
22	網走市	359	52	富良野市	161	82	平取町	49	110	古冠村	17	131	夕張市	x	131	当麻町	-
23	佐呂間町	354	53	寿都町	151	82	新ひたか町	49	113	音威子府村	15	131	美瑛市	x	131	感別町	x
24	標岡町	340	53	小清水町	151	82	上川町	49	114	北斗市	14	131	赤平市	x	131	東川町	-
25	遠軽町	332	55	江別市	143	85	岩見沢市	48	115	泉龍町	13	131	滝川市	x	131	増毛町	-
26	広尾町	329	56	中頓別町	136	85	北広島市	48	115	むかわ町	13	131	砂川市	x	131	小平町	-
27	浦幌町	327	57	上川町	132	87	礼文町	45	115	南富良野町	13	131	歌志内市	x	131	礼文町	-
28	本別町	321	58	網走市	131	88	苫小牧市	44	118	三笠市	11	131	新篠津村	x	131	利尻町	-
29	足寄町	317	59	新冠町	116	89	長沼町	42	118	余市町	11	131	島牧村	x	131	利尻富士町	-
30	遠軽町	316	60	名寄市	109	90	旭川市	38	120	当別町	10	131	寿都町	全道	26,830		

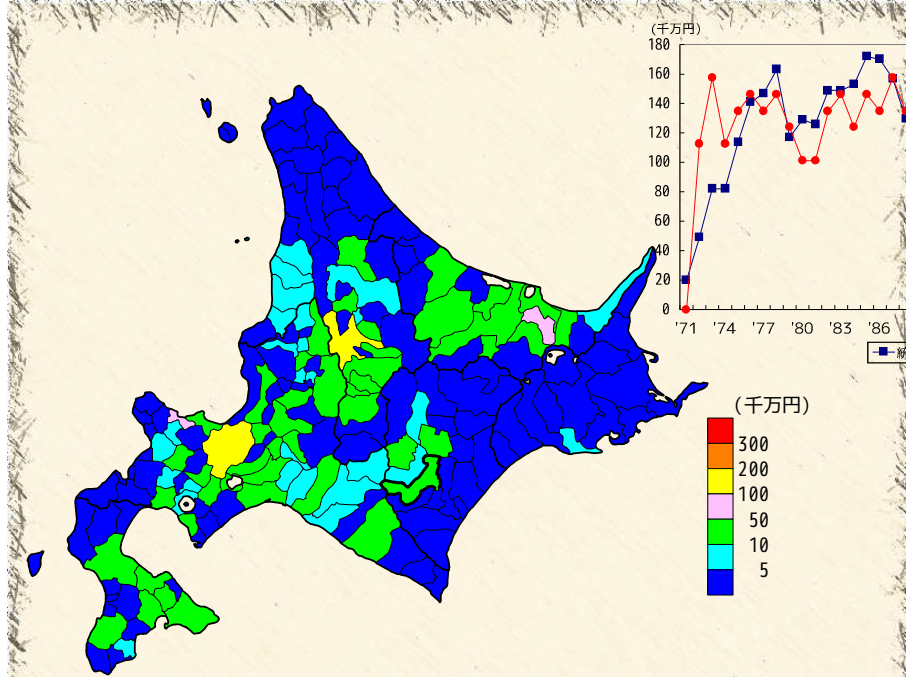
出典：備考欄



農業産出額（豚）【昭和46年】

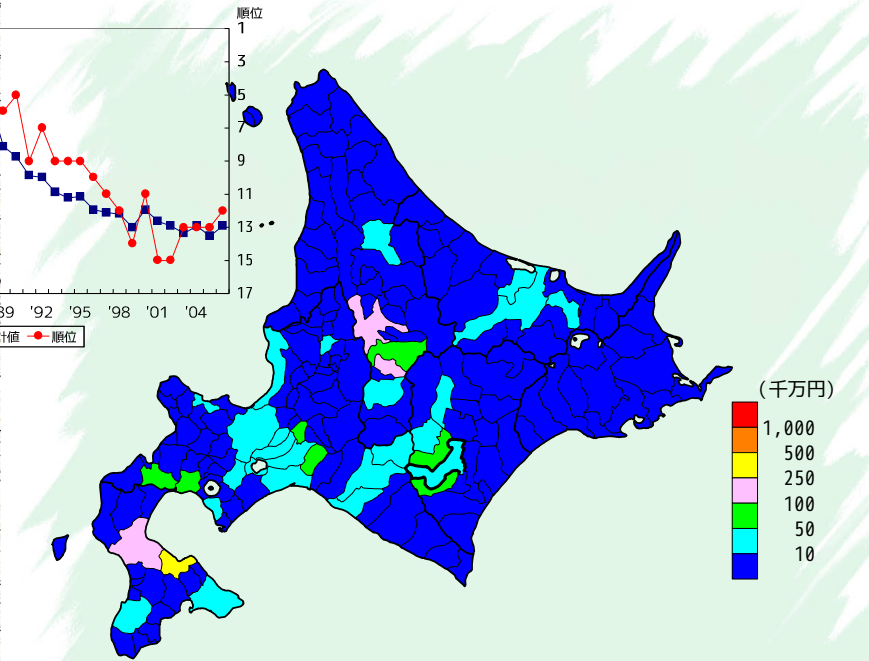
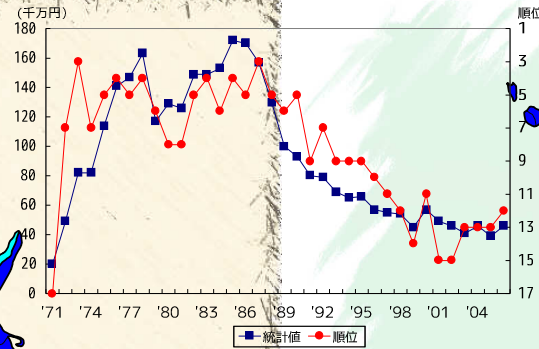


農業産出額（豚）【平成18年】



順位	市町村名	統計値	順位	市町村名	統計値	順位	市町村名	統計値	順位	市町村名	統計値	順位	市町村名	統計値			
1	旭川市	123	27	東川町	15	58	士別市	7	84	上川町	3	112	音威子府村	1	131	中川町	0
2	札幌市	119	32	苫小牧市	14	58	小平町	7	84	清里町	3	112	深川町	1	131	増毛町	0
3	余市町	51	32	豊浦町	14	58	羽幌町	7	84	大樹町	3	112	滝上町	1	131	初山別荘村	0
4	大空町	50	32	遠軽町	14	58	芽室町	7	84	中標津町	3	112	網走町	1	131	天塩町	0
5	北見市	45	32	清水町	14	58	網走町	7	84	標津町	3	112	羅臼町	1	131	機延町	0
6	富良野市	40	36	小樽市	13	66	砂川市	6	96	松前町	2	112	中札内村	1	131	猿払村	0
7	紋別市	34	36	当別町	13	66	比布町	6	96	木古内町	2	112	標別町	1	131	浜頓別町	0
8	十勝市	33	36	美瑛町	13	66	鹿追町	6	96	長万部町	2	112	帯田町	1	131	中標別町	0
9	上ノ国町	30	39	江別市	12	69	知内町	5	96	厚沢部町	2	112	足寄町	1	131	豊盛町	0
10	深川市	28	39	和寒町	12	69	歌志内市	5	96	三笠市	2	112	別海町	1	131	礼文町	-
11	長沼町	27	41	森町	11	69	由仁町	5	96	京極町	2	131	福島町	0	131	利尻町	0
11	美幌町	27	41	美幌市	11	69	岡森湖町	5	96	赤井川村	2	131	乙部町	0	131	利尻富士町	0
13	北斗市	26	41	喜茂別町	11	69	日高町	5	96	新冠町	2	131	奥尻町	-	131	置戸町	0
14	岩見沢市	24	41	むかわ町	11	69	平取町	5	96	稚内市	2	131	今金町	0	131	西興部村	0
15	函館市	22	41	中富良野町	11	75	鹿部町	4	96	鷹栖町	2	131	北広島市	1	131	土幌町	0
15	上富良野町	22	41	八雲町	10	75	赤平市	4	96	東神楽町	2	131	島牧村	0	131	上士幌町	0
17	志達市	20	46	新ひだか町	10	75	登別町	4	96	奥別町	2	131	寿都町	0	131	更別村	0
17	樽広市	20	46	訓子府町	10	75	美深町	4	96	美深町	2	131	黒松内町	0	131	広尾町	0
19	佐呂間町	19	49	二セツ町	9	75	赤井江町	4	96	新得町	2	131	蘭越町	0	131	豊後町	0
19	音更町	19	49	仁木町	9	75	浦河町	4	96	別路市	2	131	神恵内村	0	131	本別町	0
21	伊達市	18	49	妹背牛町	9	75	遠別町	4	96	弟子屈町	2	131	機内町	0	131	陸別町	0
21	網走市	18	49	安部町	9	75	枝幸町	4	112	越たな町	1	131	古平町	0	131	浦幌町	0
23	七飯町	17	49	志前町	9	75	湧別町	4	112	雄勝町	1	131	上砂川町	0	131	樺盛町	0
23	名寄市	17	54	留寿都村	8	84	江差町	3	112	新羅津村	1	131	孫次郎町	0	131	厚岸町	0
25	稚内市	16	54	雨竜町	8	84	夕張町	3	112	月形町	1	131	北竜町	0	131	浜中町	0
25	小樽水町	16	54	留寿都町	8	84	石狩市	3	112	浦臼町	1	131	社管町	0	131	標茶町	0
27	滝川市	15	54	釧路市	8	84	岩内町	3	112	白老町	1	131	標加内町	0	131	鶴居村	0
27	倶知安町	15	58	共和町	7	84	泊村	3	112	標似町	1	131	南富良野町	0	131	白糠町	0
27	釧路市	15	58	沼田町	7	84	南郷町	3	112	天ノ子町	1	131	占冠村	0	131	羅臼町	0
27	当麻町	15	58	厚岸町	7	84	新十津川町	3	112	下川町	1	131	剣淵町	0	131	全道	1,614

出典：生産農業所得統計（農林水産省）



順位	市町村名	統計値	順位	市町村名	統計値	順位	市町村名	統計値	順位	市町村名	統計値	順位	市町村名	統計値	順位	市町村名	統計値
1	森町	412	29	平取町	14	36	登別市	x	36	雨竜町	-	36	美深町	x	36	西興部村	-
2	上富良野町	186	29	富良野市	14	36	当別町	x	36	北竜町	x	36	音威子府村	x	36	羅武町	-
3	八雲町	142	33	せたな町	9	36	新羅津村	-	36	沼田町	-	36	中川町	x	36	音更町	x
4	旭川市	120	34	小樽水町	8	36	島牧村	-	36	社管町	-	36	増毛町	x	36	土幌町	x
5	黒松内町	78	35	苫前町	2	36	寿都町	x	36	白老町	x	36	小平町	x	36	上士幌町	x
6	中札内村	66	36	北斗市	1	36	蘭越町	x	36	厚岸町	x	36	羽幌町	x	36	新得町	x
7	芽室町	58	36	松前町	x	36	二セツ町	x	36	洞爺湖町	x	36	初山別荘村	x	36	更別村	-
8	釧路市	57	36	福島町	-	36	農野村	x	36	むかわ町	x	36	遠別町	x	36	大樹町	x
9	長沼町	54	36	知内町	-	36	留寿都村	x	36	新冠町	x	36	天塩町	x	36	広尾町	x
9	安部町	54	36	木古内町	-	36	喜茂別町	x	36	浦河町	-	36	網走町	-	36	蘭別町	x
11	美瑛町	50	36	七飯町	x	36	京極町	x	36	様似町	-	36	猿払村	-	36	池田町	x
12	千歳市	46	36	鹿部町	-	36	倶知安町	x	36	えりも町	-	36	浜頓別町	-	36	豊後町	-
12	樽広市	46	36	長万部町	x	36	共和町	x	36	新ひだか町	x	36	中頓別町	-	36	本別町	x
14	北見市	43	36	江差町	x	36	岩内町	-	36	留寿都町	-	36	枝幸町	-	36	足寄町	-
14	大空町	43	36	厚沢部町	3	36	泊村	-	36	稚内市	x	36	豊富町	-	36	陸別町	-
16	伊達市	39	36	乙部町	-	36	神恵内村	-	36	礼文町	-	36	土幌町	-	36	浦幌町	-
16	名寄市	39	36	奥尻町	3	36	標内町	-	36	観加内町	x	36	利尻町	x	36	剣淵町	x
18	苫小牧市	27	36	今金町	x	36	古平町	x	36	農格町	-	36	利尻富士町	-	36	樺室市	-
19	函館市	25	36	小樽市	x	36	仁木町	x	36	東神楽町	-	36	網走市	x	36	剣淵町	x
19	滝川市	25	36	室蘭市	x	36	赤井川村	x	36	当麻町	x	36	紋別市	x	36	厚岸町	-
21	鹿追町	24	36	夕張市	x	36	南幌町	x	36	比布町	-	36	美幌町	-	36	浜中町	-
21	清水町	24	36	留寿都町	x	36	赤井江町	-	36	愛別町	-	36	津別町	x	36	樺盛町	x
25	雄勝町	21	36	上砂川町	-	36	上川町	-	36	釧路市	x	36	弟子屈町	x	36	孫次郎町	x
25	北広島市	21	36	芦別町	-	36	由仁町	x	36	東川町	x	36	清里町	x	36	鶴居村	x
23	稚内市	20	36	江別市	x	36	栗山町	x	36	美山町	x	36	訓子府町	x	36	白糠町	x
26	佐呂間町	19	36	赤平市	x	36	月形町	-	36	南富良野町	-	36	置戸町	-	36	別海町	-
27	日高町	18	36	三笠市	x	36	占冠村	-	36	標加内町	-	36	遠軽町	x	36	中標津町	x
28	余市町	17	36	砂川市	-	36	新十津川町	-	36	和寒町	x	36	湧別町	x	36	標津町	x
29	上ノ国町	14	36	妹背牛町	-	36	剣淵町	-	36	滝上町	-	36	羅臼町	-	36	蘭別町	-
29	札幌市	14	36	深川市	3	36	孫次郎町	-	36	下川町	-	36	蘭部町	x	36	全道	2,830

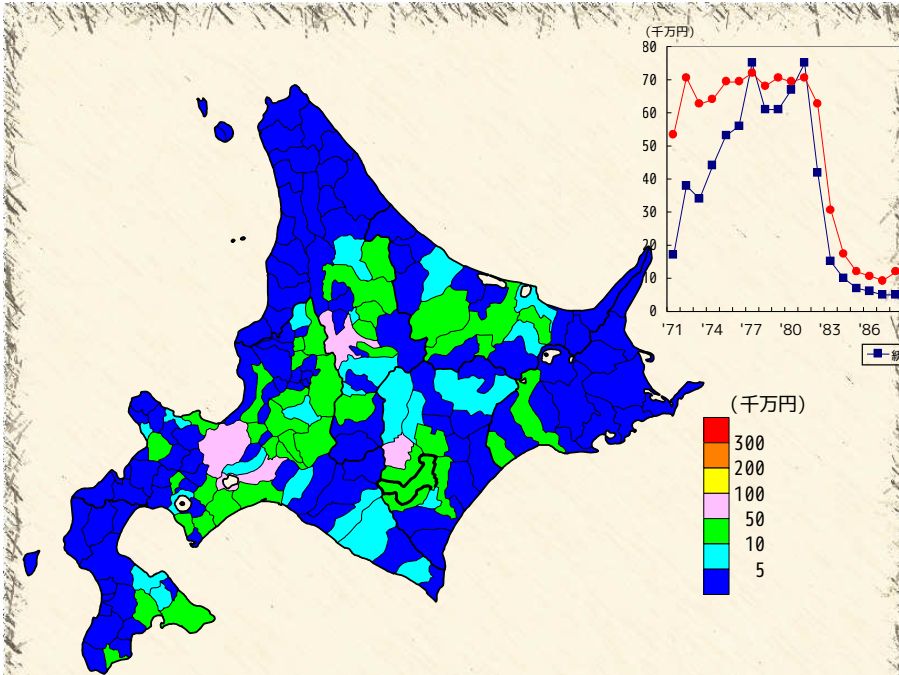
出典：備考欄



農業産出額（鶏）【昭和46年】

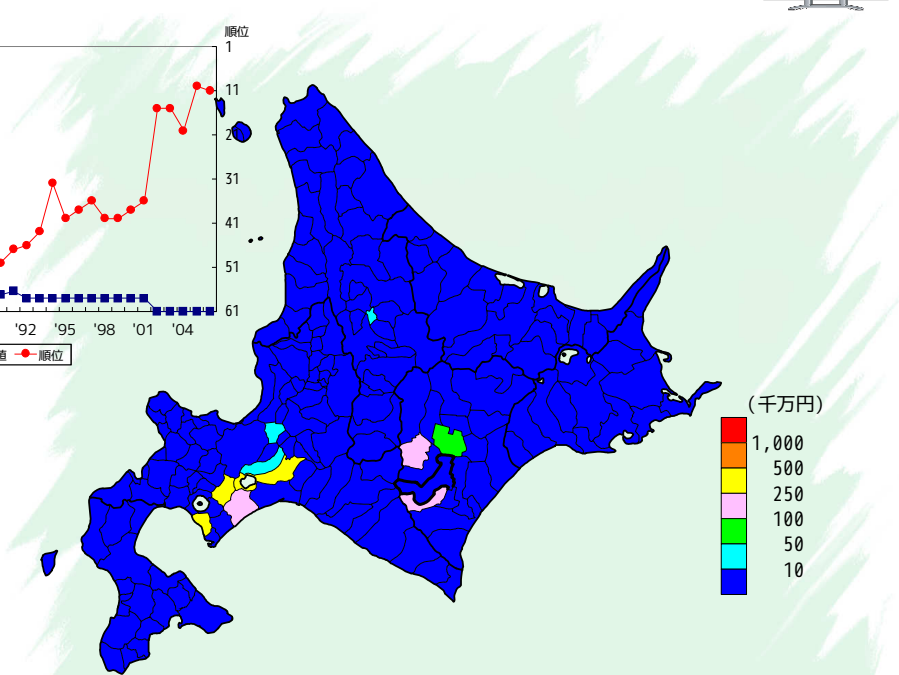


農業産出額（鶏）【平成18年】



順位	市町村名	統計値	順位	市町村名	統計値	順位	市町村名	統計値	順位	市町村名	統計値	順位	市町村名	統計値			
1	札幌市	86	31	富良野市	12	61	三笠市	5	81	遠軽町	3	119	黒松内町	1	148	長万部町	0
2	千歳市	67	31	遠軽町	12	61	泊村	5	81	滝上町	3	119	岩内町	1	148	上ノ国町	0
3	清水町	53	31	音更町	12	61	洞爺湖町	5	81	本別町	3	119	網丹町	1	148	乙部町	0
4	旭川市	46	34	当別町	11	61	新緑町	5	81	標津町	3	119	古平町	1	148	奥尻町	0
5	大空町	41	34	農狩村	11	61	中富良野町	5	95	木古内町	2	119	仁木町	1	148	室蘭市	0
6	網走市	31	34	妹背牛町	11	66	江差町	4	95	今金町	2	119	赤井川村	1	148	歌志内市	0
7	北見市	31	34	土別市	11	66	厚岸町	4	95	赤平市	2	119	上砂川町	1	148	北広島市	0
8	岩見沢市	30	34	下川町	11	66	せせが女町	4	95	沼川町	2	119	豊浦町	1	148	森村	0
9	白老町	30	34	網走市	11	66	興知安町	4	95	古庁市	2	119	平取町	1	148	寿都町	0
10	栗川市	29	40	福島町	10	66	南幌町	4	95	蘭越町	2	119	虻田町	1	148	留寿都村	0
10	伊達市	29	40	当麻町	10	66	奈井江町	4	95	新十津川町	2	119	高富良野町	1	148	喜茂別町	0
12	江別市	28	40	芽室町	10	66	留寿都町	4	95	南幌町	2	119	初山別村	1	148	宗像町	0
13	共和町	27	43	七飯町	9	66	稚内市	4	95	北竜町	2	119	天塩町	1	148	神恵内村	0
14	東川町	26	43	厚真町	9	66	幌加内町	4	95	日高町	2	119	浜頓別町	1	148	壮瞥町	0
15	登別市	23	43	美瑛町	9	66	上川町	4	95	上富良野町	2	119	枝幸町	1	148	えりも町	0
16	滝川市	20	43	網走市	9	66	津別町	4	95	和寒町	2	119	利尻町	1	148	占冠村	0
16	栗山町	20	43	鹿追町	9	66	斜里町	4	95	剣淵町	2	119	置戸町	1	148	喜威子村	0
18	中札内村	19	48	新ひだか町	8	66	湧別町	4	95	美深町	2	119	佐呂間町	2	119	中川町	0
19	夕張市	18	48	比布町	8	66	豊頃町	4	95	増毛町	2	119	土幌町	1	148	幌延町	0
19	長沼町	18	50	赤井市	7	66	浦幌町	4	95	小平町	2	119	大橋町	1	148	猿払村	0
21	帯広市	17	50	沼田町	7	81	二セコ町	3	95	湧里町	2	119	標葉市	1	148	中標別町	0
21	帯広市	17	50	名寄市	7	81	月形町	3	95	小清水町	2	119	網走市	1	148	豊原町	0
23	小樽市	15	50	築港町	7	81	浦臼町	3	95	上士幌町	2	119	厚岸町	1	148	紋文町	0
23	苫小牧市	15	50	東別町	7	81	株父別町	3	95	池田町	2	119	流中町	1	148	利尻富士町	0
23	昇別市	15	55	森町	6	81	安室町	3	95	標茶町	2	119	弟子屈町	1	148	蘭越町	0
26	函館市	14	55	雄勝市	6	81	むかわ町	3	95	鶴居村	2	119	白糠町	1	148	西興部村	0
26	美瑛市	14	55	様似町	6	81	浦河町	3	95	別海町	2	119	羅臼町	1	148	雄武町	0
28	北斗市	13	55	紋別市	6	81	東神楽町	3	95	中標津町	2	148	松前町	0	148	広尾町	0
28	由仁町	13	55	新得町	3	119	八雲町	1	148	知内町	0	148	陸別町	0			
28	釧路町	13	55	足寄町	6	81	羽幌町	3	119	新緑津村	1	148	鹿部町	0	全道	1,454	

出典：生産農業所得統計（農林水産省）



順位	市町村名	統計値	順位	市町村名	統計値	順位	市町村名	統計値	順位	市町村名	統計値	順位	市町村名	統計値
1	千歳市	427	11	室蘭市	11	11	神恵内村	-	11	様似町	-	11	大空町	x
2	伊達市	300	11	夕張市	11	11	神内町	0	11	えりも町	-	11	初山別村	-
3	白老町	224	11	岩見沢市	x	11	古平町	0	11	新ひだか町	x	11	遠軽町	-
4	清水町	121	11	苫小牧市	x	11	古小牧市	x	11	仁木町	x	11	天塩町	-
5	中札内村	119	11	美瑛市	x	11	赤井市	x	11	留寿都町	x	11	鹿追町	x
6	音更町	79	11	昇別市	x	11	赤井川村	x	11	稚内市	x	11	猿払村	0
7	恵庭市	46	11	赤平市	x	11	南幌町	x	11	士別市	x	11	芽室町	x
8	江別市	15	11	三笠市	x	11	奈井江町	x	11	名寄市	x	11	中標別町	x
9	北見市	14	11	滝川市	x	11	上砂川町	-	11	富良野市	x	11	枝幸町	-
10	別海町	6	11	砂川市	x	11	由仁町	x	11	幌加内町	x	11	広尾町	-
11	函館市	-	11	歌志内市	x	11	長沼町	x	11	鷹栖町	x	11	礼文町	x
11	北斗市	-	11	栗山町	x	11	栗山町	x	11	東神楽町	-	11	池田町	-
11	松前町	-	11	登別市	x	11	月形町	x	11	当麻町	0	11	利尻富士町	-
11	福島町	x	11	北広島市	x	11	浦臼町	-	11	愛別町	x	11	北見市	x
11	知内町	x	11	石狩市	0	11	新十津川町	0	11	上川町	-	11	足寄町	x
11	木古内町	-	11	当別町	x	11	妹背牛町	x	11	東川町	x	11	陸別町	-
11	七飯町	x	11	新緑津村	x	11	株父別町	-	11	美瑛町	x	11	浦幌町	0
11	鹿部町	-	11	島牧村	-	11	雨竜町	-	11	津別町	x	11	網走市	x
11	森町	x	11	寿都町	-	11	北竜町	-	11	中富良野町	x	11	斜里町	0
11	八雲町	x	11	黒松内町	x	11	沼田町	x	11	清里町	x	11	網走市	-
11	長万部町	-	11	蘭越町	-	11	豊浦町	-	11	占冠村	x	11	厚岸町	x
11	江差町	x	11	二セコ町	0	11	壮瞥町	x	11	和寒町	x	11	浜中町	-
11	上ノ国町	-	11	農狩村	0	11	厚真町	x	11	剣淵町	x	11	標茶町	x
11	厚岸部町	-	11	留寿都村	-	11	洞爺湖町	-	11	下川町	x	11	佐呂間町	x
11	乙部町	-	11	安室町	x	11	家来町	x	11	遠軽町	x	11	鶴居村	x
11	虻田町	-	11	宗像町	0	11	むかわ町	x	11	音威子村	-	11	白糠町	-
11	今金町	0	11	興知安町	x	11	白糠町	x	11	中川町	-	11	中標津町	-
11	せたな町	x	11	共和町	x	11	平取町	-	11	増毛町	-	11	標津町	-
11	札内町	x	11	岩内町	x	11	新緑町	x	11	小平町	x	11	西興部村	-
11	小樽市	0	11	泊村	-	11	浦河町	x	11	苫小牧市	-	11	白糠町	-
													全道	3,100

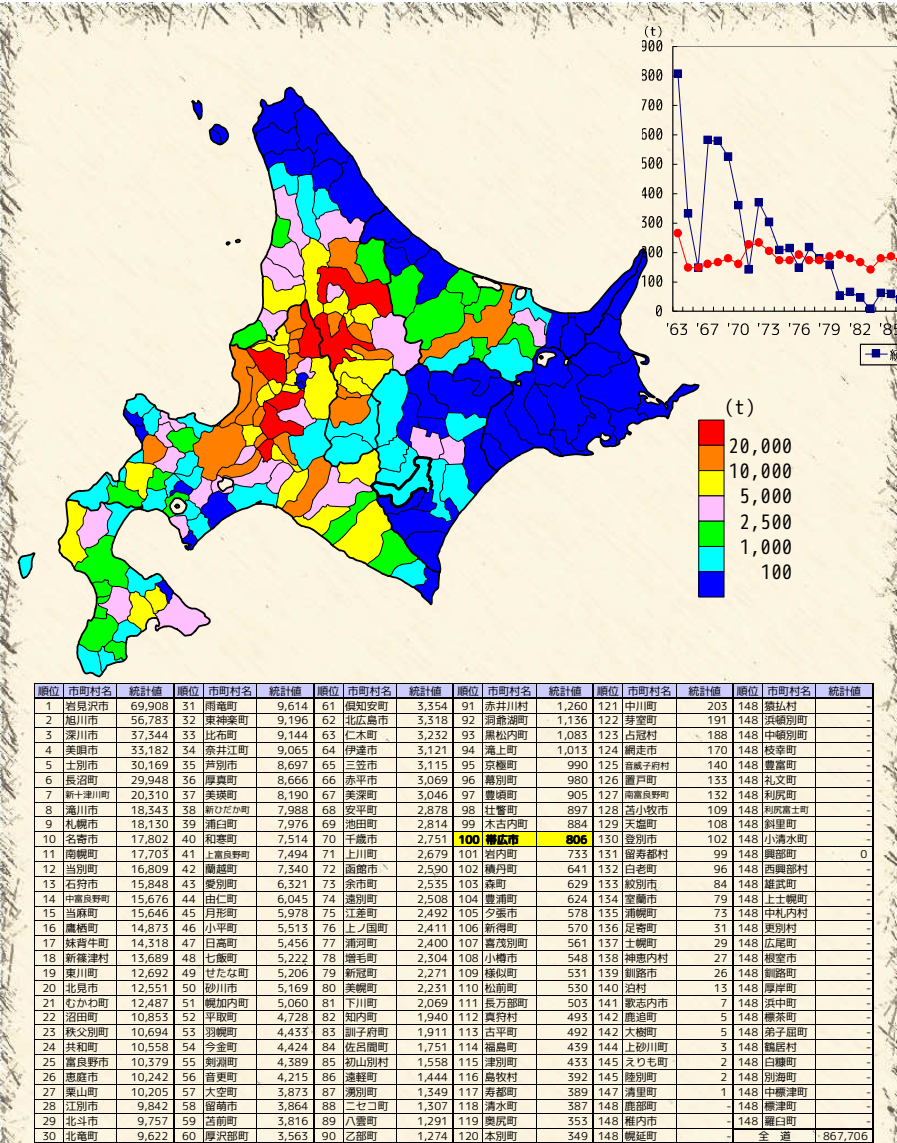
出典：備考欄



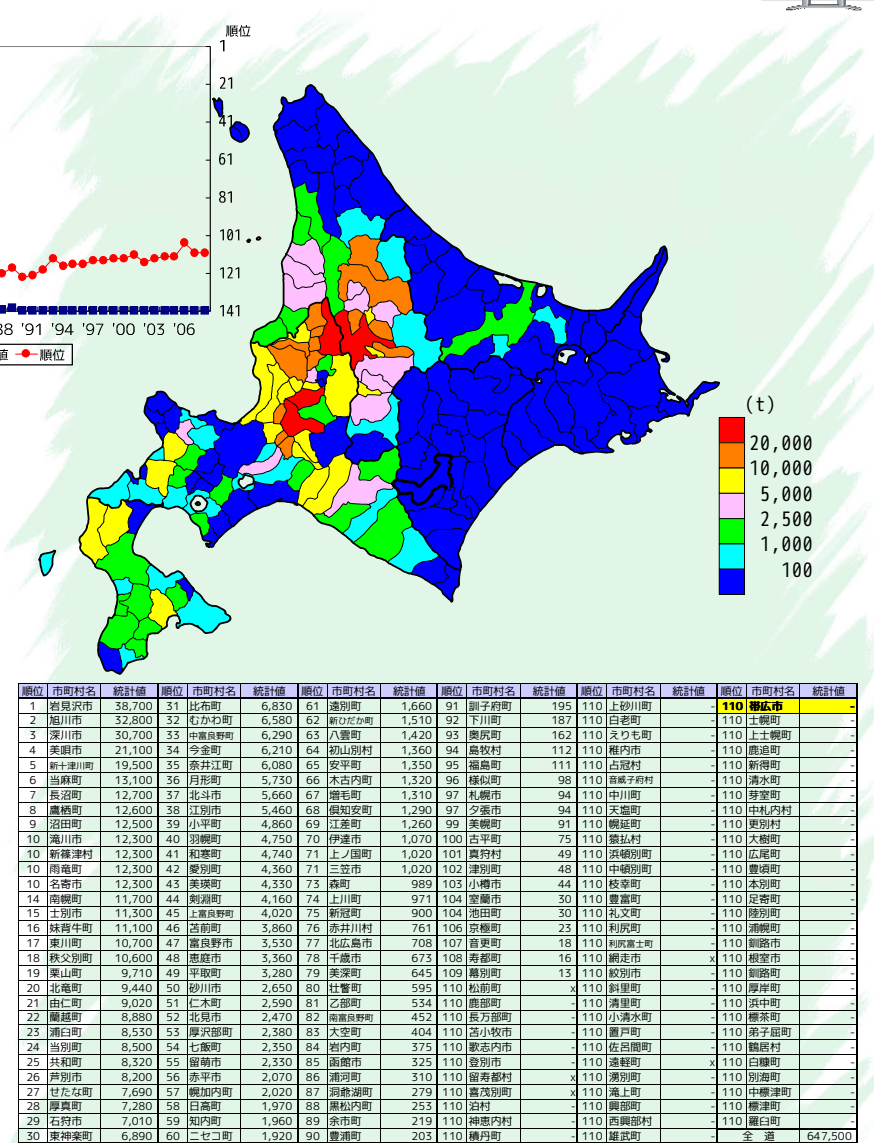
収穫量 (水稲) 【昭和38年】



収穫量 (水稲) 【平成20年】



出典：北海道農林水産統計年報（北海道農政事務所）



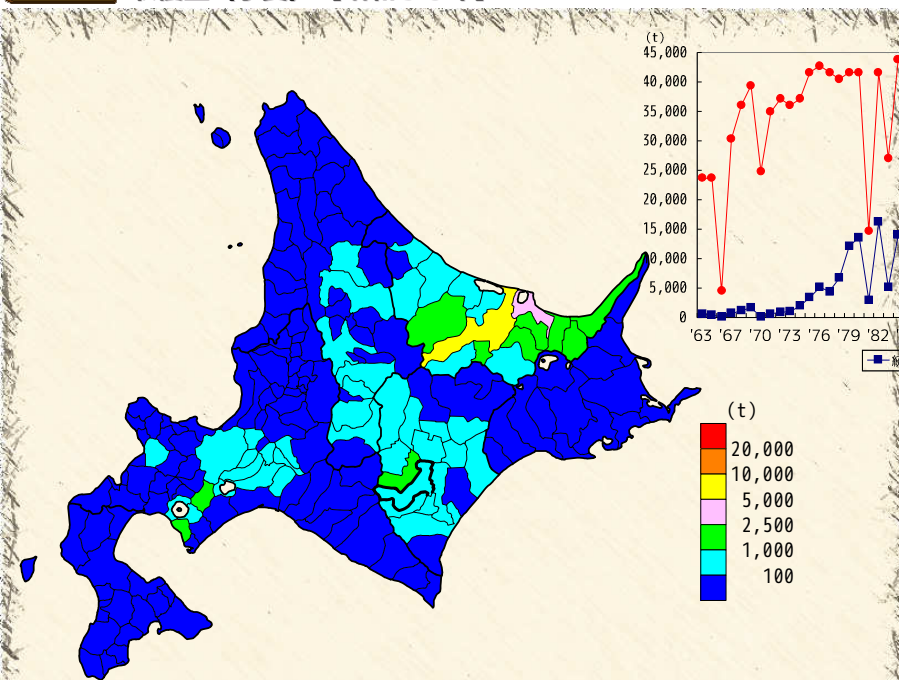
出典：備考欄



収穫量 (小麦) 【昭和38年】

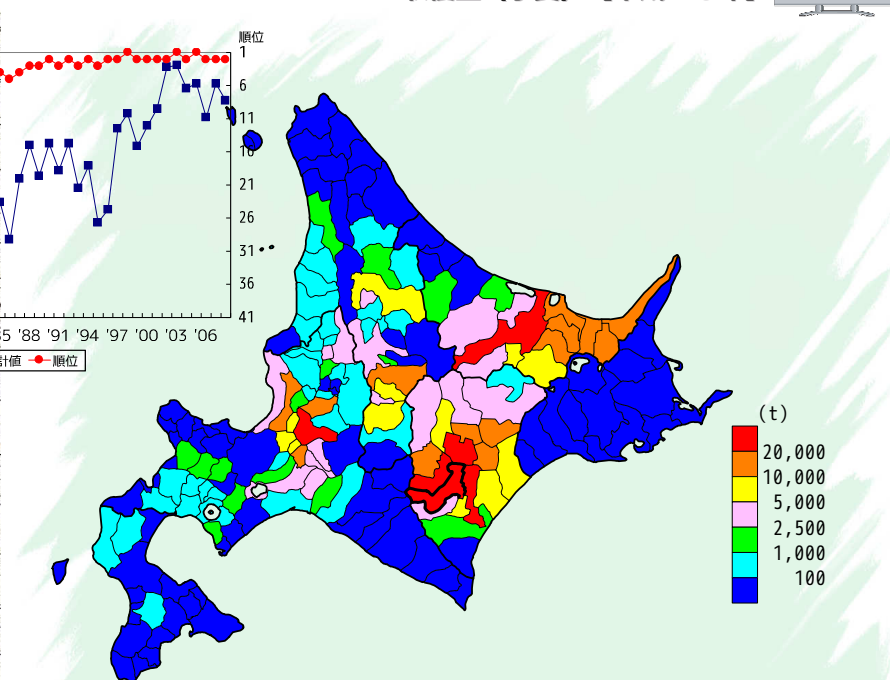


収穫量 (小麦) 【平成20年】



順位	市町村名	統計値	順位	市町村名	統計値	順位	市町村名	統計値	順位	市町村名	統計値	順位	市町村名	統計値			
1	北見市	5,451	31	紋別市	257	61	七飯町	55	90	網走市	9	116	当別町	2	147	鹿部町	-
2	網走市	2,637	32	紋別市	231	62	森町	54	92	稚内市	8	116	新藤津村	2	147	江差町	-
3	大空町	1,992	33	新得町	224	63	石狩市	49	92	浜頓町	8	116	余市町	2	147	上ノ国町	-
4	小清水町	1,966	33	浦幌町	224	64	八雲町	47	94	比布町	7	116	赤井川村	2	147	乙部町	-
5	斜里町	1,639	35	興部町	221	65	中川町	43	95	二七二町	6	116	北竜町	2	147	奥尻町	-
6	清里町	1,528	36	札幌市	198	66	陸別町	42	95	平取町	6	116	豊浦町	2	147	砂川市	0
7	伊達市	1,358	37	滝上町	171	67	函館市	34	95	遠別町	6	116	新冠町	2	147	歌志内市	-
8	訓子府町	1,346	38	名寄市	164	67	芦別市	34	95	豊浦町	6	116	留萌市	2	147	登別市	-
9	琴似町	1,187	39	北広島市	160	69	枝幸町	29	99	長万部町	5	116	羽幌町	2	147	島牧村	0
10	野田町	1,023	40	上川町	157	70	中標町	26	99	留内町	5	116	茅渚村	2	147	神楽内村	-
11	遠軽町	1,012	40	士幌町	157	71	北斗市	25	99	浦臼町	5	116	標茶町	2	147	古平町	-
12	佐呂間町	982	42	恵庭市	149	71	厚沢部町	25	99	川内町	5	116	中標町	2	147	赤井江町	-
13	音更町	981	43	南幌町	134	71	網走市	25	99	申川町	5	116	今金町	1	147	上砂川町	-
14	釧路市	905	44	江別市	130	74	東神楽町	23	104	黒松内町	4	133	香取町	1	147	妹背牛町	-
15	釧路市	814	45	大橋町	122	75	赤平市	22	104	京極町	4	133	真狩村	1	147	妹背牛町	0
16	清水町	803	46	士幌町	121	76	上士幌町	21	104	倶知安町	4	133	留寿都村	1	147	雨竜町	-
17	湧別町	784	47	洞爺湖町	110	77	蘭越町	20	104	南幌町	4	133	仁木町	1	147	沼田町	0
18	由仁町	718	48	中札内村	105	77	占冠村	20	104	東川町	4	133	月形町	1	147	様似町	-
19	津別町	629	49	旭川市	104	79	津川市	17	104	苫前町	4	133	新十津川町	1	147	えりも町	-
20	帯広市	532	51	更別村	100	80	厚岸町	15	110	苫小牧市	3	133	白老町	1	147	新ひだか町	-
21	富良野市	463	51	剣淵町	98	80	天塩町	15	110	泊村	3	133	浦河町	1	147	礼文町	-
22	長沼町	455	52	西興部村	89	80	弟子屈町	15	110	稚内市	3	133	鷹栖町	1	147	利尻町	-
23	葉山町	450	53	和寒町	85	83	喜茂別町	13	110	小平町	3	133	標毛町	1	147	利尻富士町	-
24	鹿追町	446	54	足寄町	82	83	日高町	13	110	別海町	3	133	初山別村	1	147	網走市	0
25	杜町	420	55	夕張市	81	83	当麻町	13	110	標津町	3	133	厚岸町	1	147	根室市	-
26	美瑛町	395	55	下川町	81	86	陸奥町	12	116	せたな町	2	133	津中町	1	147	網走市	-
27	本別町	379	57	美深町	74	86	広尾町	12	116	小樽市	2	147	松前町	-	147	妹背牛村	0
28	池田町	376	58	遠軽町	70	88	むかわ町	10	116	美瑛町	2	147	福島町	-	147	白糠町	0
29	安平町	297	59	雄武町	59	88	豊別町	10	116	三笠市	2	147	知内町	-	147	白糠町	-
30	共和町	296	60	岩見沢市	57	90	室蘭市	9	116	滝川市	2	147	木古内町	-	全道	37,223	-

出典：北海道農林水産統計年報（北海道農政事務所）

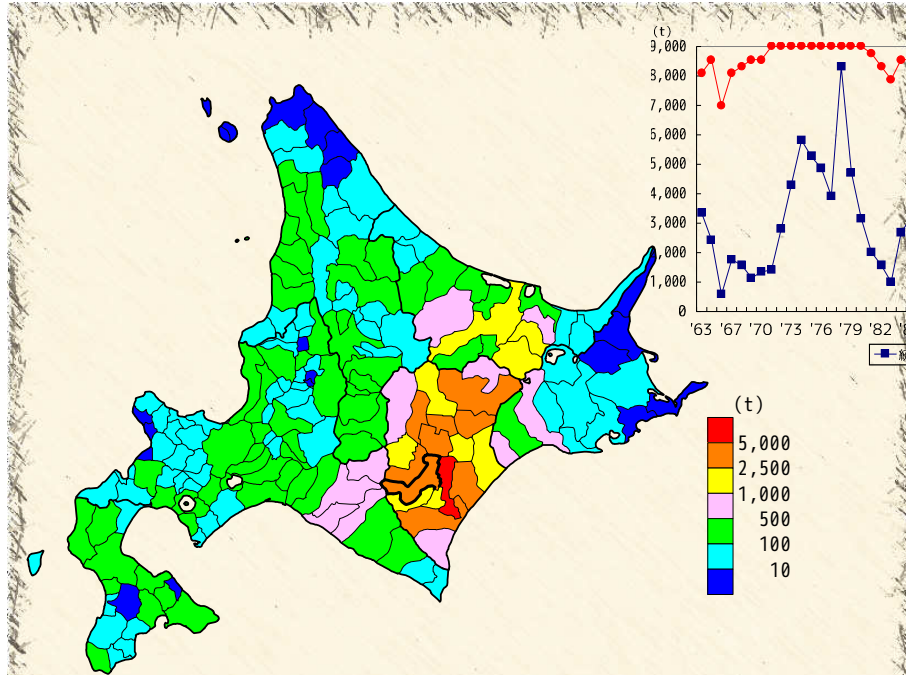


順位	市町村名	統計値	順位	市町村名	統計値	順位	市町村名	統計値	順位	市町村名	統計値	順位	市町村名	統計値				
1	音更町	44,400	31	士別市	5,330	61	共和町	1,150	91	鹿部町	210	108	奥尻町	108	中川町	x		
2	帯広市	36,800	32	訓子府町	5,010	62	東神楽町	1,140	92	せたな町	195	108	小樽市	108	増毛町	x		
3	芽室町	35,100	33	足寄町	4,740	63	大橋町	1,040	93	苫小牧市	183	108	室蘭市	108	天塩町	-		
4	北見市	26,100	34	千歳市	4,580	64	和寒町	940	94	比布町	169	108	夕張市	x	108	幌延町	-	
5	稚別町	21,900	35	安平町	4,280	65	今金町	929	95	豊浦町	168	108	砂川市	108	網走市	-		
6	岩見沢市	21,300	36	葉山町	4,180	66	初山別村	922	96	豊別町	156	108	歌志内市	108	津別町	-		
7	大空町	16,400	37	佐呂間町	3,740	67	浦臼町	903	97	蘭越町	145	108	登別市	108	中標町	-		
8	当別町	16,200	38	由仁町	3,500	68	妹背牛町	855	98	北広島市	138	108	島牧村	108	枝幸町	-		
9	清水町	14,800	39	中川町	3,240	69	雨竜町	851	99	赤平市	129	108	厚岸町	x	108	香取町	-	
10	利尻町	13,200	40	新得町	3,120	70	沼田町	759	100	洞爺湖町	125	108	喜茂別町	x	108	礼文町	-	
11	網走市	12,700	41	中札内村	3,090	71	苫前町	704	101	札幌市	85	108	苫前町	x	108	利尻町	-	
12	池田町	12,400	42	上士幌町	2,970	72	赤井江町	654	102	新冠町	71	108	村	x	108	利尻富士町	-	
13	士幌町	12,200	43	妹背牛町	2,880	73	壮瞥町	646	103	広尾町	59	108	神楽内村	108	網走市	x		
14	美瑛町	12,100	44	剣淵町	2,790	74	羽幌町	592	104	網走市	38	108	網走市	108	西興部村	-		
15	浦河町	12,000	45	留寿都村	2,740	75	三笠市	558	105	新ひだか町	34	108	古平町	108	西興部村	-		
16	本別町	12,000	46	旭川市	2,640	76	小平町	541	106	上ノ国町	22	108	仁木町	108	雄武町	-		
17	美瑛町	11,700	47	石狩市	2,580	77	下川町	529	107	平取町	10	108	余市町	108	網走市	x		
18	小清水町	11,700	48	遠軽町	2,540	78	芦別市	510	108	函館市	-	108	赤井川村	108	根室市	-		
19	長沼町	11,600	49	深川市	2,500	79	厚沢部町	502	108	北斗市	-	108	上砂川町	108	網走市	-		
20	美瑛町	10,900	50	滝川市	2,490	80	陸奥町	491	108	松前町	-	108	白老町	108	厚岸町	-		
21	浦河町	7,940	51	恵庭市	2,470	81	真狩村	472	108	福島町	-	108	日高町	x	108	礼文町	-	
22	富良野市	7,350	52	伊達市	2,180	82	むかわ町	439	108	知内町	-	108	浦河町	108	津中町	-		
23	豊原町	7,020	53	湧別町	2,035	83	南幌町	435	108	木古内町	-	108	様似町	x	108	弟子屈町	x	
24	南幌町	6,980	54	名寄市	1,910	84	美深町	434	108	七飯町	-	108	えりも町	108	網走市	-		
25	新得町	6,820	55	月形町	1,720	85	新十津川町	374	108	鹿部町	-	108	留内市	108	白糠町	-		
26	江別市	6,780	56	厚岸町	1,690	86	仁せし町	354	108	森町	-	x	108	別海町	108	別海町	-	
27	本別町	6,670	57	京極町	1,440	87	留寿都村	244	108	八雲町	-	x	108	上川町	108	中標町	-	
28	鹿追町	6,430	58	倶知安町	1,410	88	北竜町	239	108	長万部町	-	108	川内町	108	標津町	-		
29	上川町	6,000	59	江差町	1,400	89	黒松内町	231	108	江差町	-	x	108	占冠村	x	108	白糠町	-
30	津別町	5,410	60	遠別町	1,210	90	留萌市	217	108	乙部町	-	x	108	網走市	-	全道	541,500	-

出典：備考欄



収穫量 (大豆) 【昭和38年】

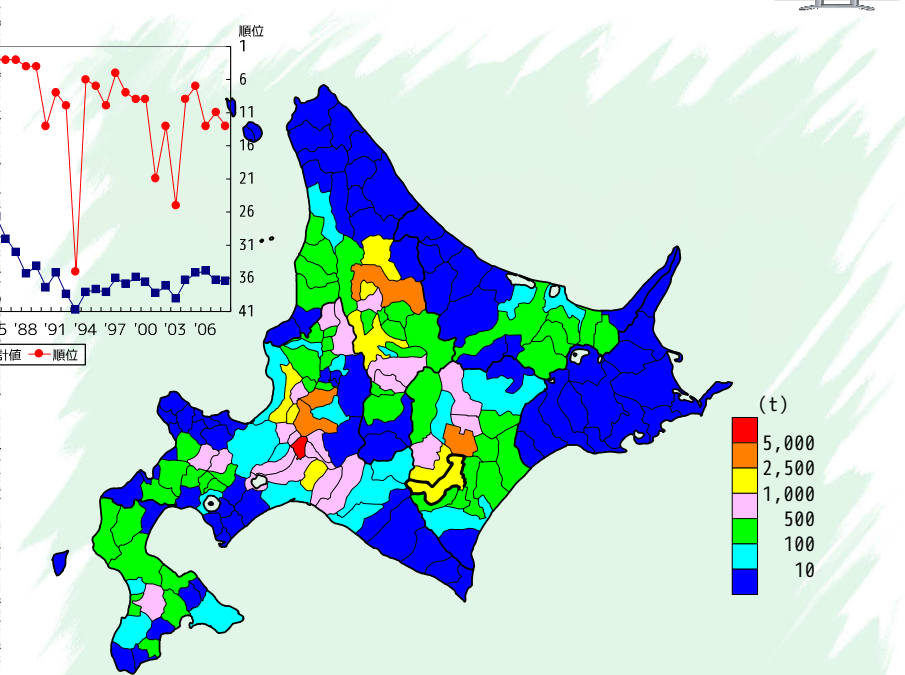


順位	市町村名	統計値	順位	市町村名	統計値	順位	市町村名	統計値	順位	市町村名	統計値	順位	市町村名	統計値			
1	幕別町	5,039	31	湧別町	477	61	苫小牧市	151	91	共和町	80	120	白老町	45	151	鶴居村	17
2	本別町	3,965	32	佐呂間町	429	61	栗山町	151	92	新篠津村	79	122	月形町	44	152	新篠津村	16
3	音更町	3,481	33	滝上町	424	63	江別市	150	93	上ノ国町	78	122	雨竜町	44	152	喜茂子村	16
4	大樹町	3,386	34	網走市	410	64	大樹町	146	94	美深町	74	124	北竜町	42	154	奈井江町	15
5	神田市	3,342	35	置戸町	349	65	中川町	143	95	清里町	71	125	浦臼町	40	154	紋別町	15
6	足寄町	3,128	36	旭川市	338	66	南富良野町	142	96	南富良野町	70	125	東川町	40	156	厚岸町	13
7	士幌町	3,061	37	富良野市	336	67	碧野町	141	96	根室町	70	125	高岡部村	40	157	古平町	12
8	豊後町	3,010	38	森町	335	68	芦別市	140	96	比布町	70	128	比布町	37	158	三笠市	10
9	寿都町	2,690	39	滝川市	317	69	古川町	137	99	留萌市	69	129	網走市	36	158	枝幸町	9
10	鹿追町	2,515	40	むかわ町	286	70	杜町	134	100	木古内町	68	130	福島町	34	160	枝幸町	10
11	洞爺町	2,475	41	せたな町	269	71	恵庭市	132	100	美幌市	68	130	赤平市	34	161	泊村	8
12	更別町	2,468	42	新ひだか町	255	71	遠別町	132	102	興房町	67	130	砂川市	34	161	中頓別町	8
13	清水町	2,097	43	札幌市	235	73	羽幌町	130	103	興部町	64	130	真狩村	34	161	浜中町	8
14	北見市	2,031	44	由仁町	234	74	当別町	127	104	長沼町	63	134	幌延町	33	164	鹿部町	7
15	池田町	1,908	45	士別市	232	75	千歳市	124	105	増毛町	61	135	南幌町	32	164	神恵内村	7
16	上士幌町	1,872	46	松前町	208	76	初山別村	123	106	農牧村	60	136	小樽市	31	166	岩内町	6
17	津別町	1,751	47	八雲町	207	77	小平町	119	107	仁木町	59	137	様似町	29	167	初富町	5
18	中札内村	1,426	48	北上市	194	78	厚岸町	117	107	余市町	59	137	雄武町	29	168	妹背牛町	3
19	美幌町	1,144	48	新十津川町	194	78	下川町	117	107	当麻町	59	137	別所町	29	168	厚沢町	3
20	陸別町	973	50	上富良野町	191	80	北広島市	114	107	小清水町	59	140	江差町	28	170	標津町	2
21	大空町	920	51	洞爺湖町	175	80	石狩市	114	111	登別市	56	141	弟子屈町	27	171	稚内市	1
22	新得町	901	52	蘭越町	173	82	中富良野町	113	111	釧路内町	56	142	秋分町	26	171	稚内市	1
23	広尾町	901	53	乙畑町	169	83	鷹栖町	112	111	根室町	56	142	沼田町	26	171	礼文町	1
24	遠軽町	648	53	今金町	169	83	紋別町	112	114	長万部町	54	144	常呂市	25	174	厚沢部町	1
25	網走市	585	55	白糠町	167	85	浦臼町	109	115	黒松内町	53	145	夕張市	23	174	歌志内市	0
26	白糠町	546	56	苫前町	162	86	深川市	100	116	東神楽町	52	146	春町	22	174	上砂川町	0
27	平取町	527	57	七飯町	159	86	安平町	100	117	愛別町	51	146	留寿都村	22	174	標枝村	0
28	新冠町	511	57	豊浦町	159	86	美瑛町	100	117	上川町	51	148	標茶町	21	174	標茶町	0
29	訓子府町	483	59	滝川市	155	89	知内町	98	119	二セウ町	50	149	豊富町	20	174	羅臼町	0
30	伊達市	480	60	名寄市	153	90	京極町	83	120	磯谷町	45	150	えりも町	18	全道	72,692	

出典：北海道農林水産統計年報（北海道農政事務所）



収穫量 (大豆) 【平成20年】



順位	市町村名	統計値	順位	市町村名	統計値	順位	市町村名	統計値	順位	市町村名	統計値	順位	市町村名	統計値			
1	長沼町	5,190	31	清水町	571	61	森町	194	91	北広島市	44	114	歌志内市	114	豊富町	-	
2	士別市	3,460	32	むかわ町	543	62	真狩村	187	92	大樹町	36	114	登別市	114	礼文町	-	
3	岩見沢市	3,220	33	上士幌町	530	63	黒松内町	186	93	赤平市	28	114	寿都町	114	利尻町	-	
4	音更町	3,160	34	本別町	495	64	更別村	180	94	南竜町	26	114	岩内町	0	114	利尻町	-
5	美幌市	2,600	35	苫前町	488	65	浦臼町	178	94	足寄町	26	114	泊村	114	紋別町	-	
6	網走市	2,230	36	二セウ町	456	66	初山別村	176	96	東神楽町	23	114	神恵内村	114	斜里町	x	
7	新篠津村	1,720	37	蘭越町	450	67	八雲町	159	97	右狩市	21	114	磯谷町	114	訓子府町	x	
8	当別町	1,420	38	比布町	435	68	知内町	152	98	礼文町	20	114	古平町	114	釧路市	-	
9	寿都町	1,190	39	北竜町	414	69	喜茂子村	152	98	白糠町	20	114	余市町	0	114	遠軽町	x
10	旭川市	1,180	40	今金町	413	70	小平町	149	100	厚岸町	19	114	上砂川町	114	湧別町	-	
11	名寄市	1,070	41	北見市	404	71	北斗市	146	101	函館市	11	114	杜町	114	滝上町	-	
12	安平町	1,060	42	連別町	397	72	清里町	135	102	芦別市	9	114	白老町	114	興部町	-	
13	帯広市	1,030	43	滝川市	380	73	上川町	134	103	浦臼町	8	114	新冠町	x	114	西興町	-
14	千歳市	992	44	中札内村	358	74	幌加内町	129	104	長万部町	6	114	様似町	114	雄武町	-	
15	深川市	925	45	美幌町	357	75	共和町	122	105	七飯町	5	114	えりも町	114	広尾町	-	
16	由仁町	898	46	浦臼町	353	76	愛別町	117	105	仁木町	5	114	新ひだか町	x	114	陸別町	x
17	忠庭市	893	47	妹背牛町	349	77	江差町	113	107	砂川市	2	114	留萌市	x	114	網走市	-
18	栗山町	819	48	中富良野町	344	78	富良野市	110	107	伊達市	2	114	稚内市	-	114	根室市	-
19	礼楽町	817	49	せたな町	338	79	留寿都村	108	107	豊浦町	2	114	占冠村	0	114	網走市	-
20	江別市	789	50	羽幌町	330	80	池田町	107	107	南富良野町	2	114	下川町	x	114	摩周町	-
21	南幌町	774	51	新十津川町	321	81	鷹栖町	101	111	美深町	1	114	美深町	x	114	浜中町	-
22	厚岸町	763	52	豊浦町	281	82	標枝村	95	111	農牧村	1	114	喜茂子村	114	標茶町	-	
23	上富良野町	749	53	大空町	269	83	標枝村	92	111	赤井川町	1	114	赤井川町	114	弟子屈町	-	
24	遠軽町	746	54	羅別町	265	83	佐呂間町	92	114	松前町	-	114	増毛町	114	鶴居村	-	
25	美瑛町	738	55	美川町	254	85	鹿追町	72	114	福島町	-	114	天塩町	114	天塩町	-	
26	京極町	734	56	奈井江町	228	86	上ノ国町	70	114	鹿部町	-	114	標枝村	114	別海町	-	
27	網走市	694	57	秋分町	225	87	乙部町	69	114	興房町	-	114	標枝村	114	中標津町	-	
28	月形町	692	58	小清水町	218	88	舌小牧市	60	114	小樽市	0	114	浜頓別町	114	標津町	-	
29	沼田町	631	59	新得町	217	89	豊富町	54	114	室蘭市	-	114	中頓別町	114	羅臼町	-	
30	厚沢部町	594	60	当麻町	212	90	三笠市	47	114	夕張市	0	114	枝幸町	114	全道	56,800	

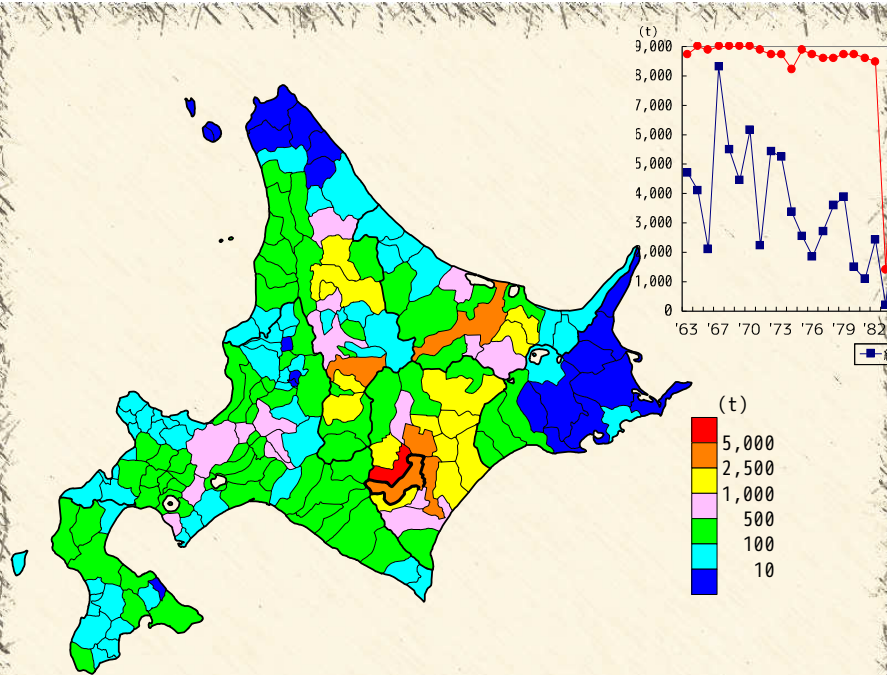
出典：備考欄



収穫量 (小豆) 【昭和38年】

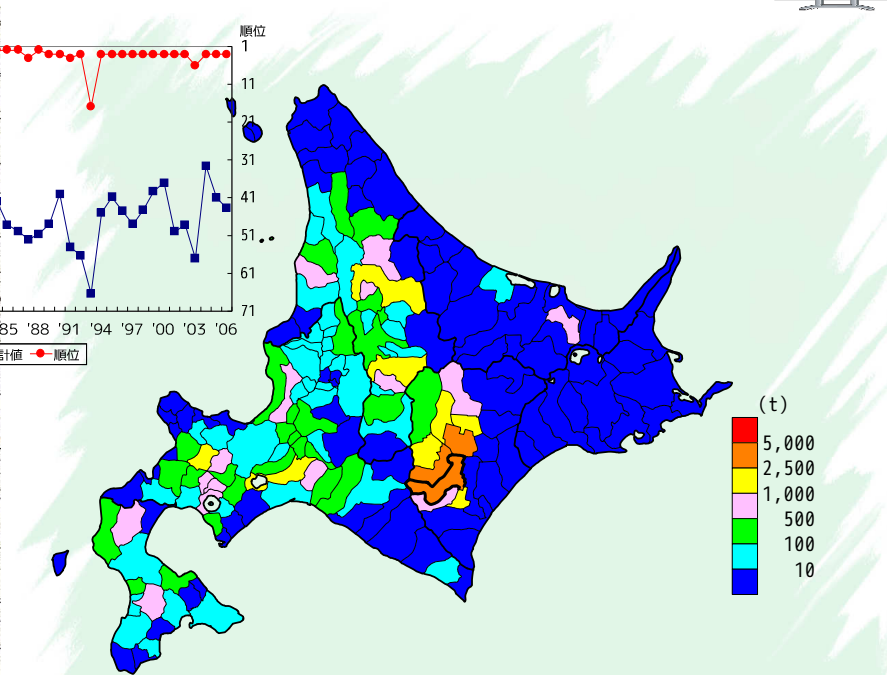


収穫量 (小豆) 【平成18年】



順位	市町村名	統計値	順位	市町村名	統計値	順位	市町村名	統計値	順位	市町村名	統計値	順位	市町村名	統計値			
1	芽室町	5,311	31	大橋町	669	61	広尾町	257	91	新篠津村	140	121	小清水町	55	151	福島町	16
2	音更町	4,874	32	札幌市	657	62	芦別市	248	92	古冠村	133	122	小樽市	53	152	寿都町	15
3	稚狭市	4,712	33	由仁町	612	63	滝上町	245	93	喜茂別町	132	122	比布町	53	152	神恵内村	15
4	幕別町	3,375	34	伊達市	576	64	壮瞥町	244	94	初山別村	129	124	紋別市	52	152	羅臼町	15
5	北見市	3,283	35	津別町	532	65	安平町	243	95	月形町	122	125	砂川市	50	155	江差町	14
6	美瑛町	2,573	36	湧別町	519	66	幌加内町	242	95	当麻町	122	125	幕別町	50	156	岩内町	14
7	本別町	1,885	37	中川町	470	67	八雲町	236	97	滝川市	120	127	知内町	48	156	谷村	13
8	清水町	1,863	38	二セツ町	440	68	小幌町	227	98	松前町	116	127	夕張市	48	156	浜中町	13
9	土幌町	1,516	39	千歳市	428	69	古平町	222	98	浦臼町	116	129	乙幌町	47	159	厚岸町	9
10	池田町	1,488	40	洞爺湖町	407	70	豊浦町	220	100	南幌町	109	129	白老町	47	159	鶴田村	9
11	洞爺町	1,456	41	倶知安町	390	71	南幌町	217	101	沼田町	103	131	登別市	46	161	妹背牛町	8
12	剣淵町	1,430	42	中川町	362	72	新十津川町	215	102	黒松内町	99	132	黒松内町	45	161	豊富町	8
13	士別市	1,400	42	網走市	362	73	陸別町	207	103	沼田町	98	133	三笠市	43	161	標茶町	8
14	豊頃町	1,362	44	深川市	360	74	美幌町	204	104	長万部町	95	134	幌延町	42	164	別海町	5
15	中札内村	1,301	45	佐呂間町	354	74	東神楽町	204	104	留萌市	95	135	奈井江町	36	165	鹿部町	3
16	上富良野町	1,193	46	遠軽町	343	76	北広島市	199	106	厚沢部町	94	136	鷹栖町	35	166	根内市	2
17	足寄町	1,173	47	むかわ町	333	77	せたな町	198	107	北竜町	86	137	上ノ国町	34	166	浜頓別町	2
18	富良野市	1,149	48	訓路町	331	77	農狩村	198	108	愛別町	85	138	木古内町	30	166	網走市	2
18	美幌町	1,149	49	恵庭市	320	77	天塩町	198	109	赤平市	83	138	秩父別町	30	169	歌志内市	1
20	名寄市	1,080	50	遠別町	317	80	新ひたか町	183	110	南幌町	81	140	網走市	29	169	上砂川町	1
21	大空町	1,018	51	当別町	315	81	長沼町	178	111	上川町	78	141	網走市	28	169	豊弘村	1
22	幕別町	973	52	石狩市	305	81	南富良野町	178	112	羅臼町	75	142	伊達市	27	169	中頓別町	1
23	札幌市	942	53	白糠町	296	83	北斗市	168	113	赤井川村	74	143	空室町	26	169	利根町	1
24	江別市	909	54	蘭越町	288	84	浦河町	167	114	古瀬町	70	144	標似町	23	169	利根町	1
25	川口市	830	55	新栄町	284	85	留寿都村	165	115	余市町	65	145	奥平町	21	169	中標津町	1
26	訓子府町	800	56	羽幌町	283	86	森町	157	116	東川町	63	145	えりも町	21	169	標津町	1
27	鹿追町	796	57	共和町	282	87	小平町	155	117	仁木町	61	147	清里町	20	177	七飯町	-
28	若見沢市	709	58	京極町	281	88	上士幌町	152	118	枝幸町	59	148	古平町	18	177	標室市	0
29	美深町	707	59	平取町	271	89	今金町	146	119	釧路市	56	148	西興部町	18	177	白老町	0
30	葉山町	683	60	下川町	261	89	白糠町	146	119	羅臼町	56	150	弟子屈町	17	全	道	73,487

出典：北海道農林水産統計年報（北海道農政事務所）



順位	市町村名	統計値	順位	市町村名	統計値	順位	市町村名	統計値	順位	市町村名	統計値	順位	市町村名	統計値				
1	音更町	4,900	30	むかわ町	392	61	黒松内町	78	91	仁木町	12	114	泊村	114	置戸町	-		
2	芽室町	3,710	32	厚岸町	385	61	平取町	78	91	様似町	12	114	神恵内村	0	114	佐呂間町	-	
3	稚狭市	3,490	33	新篠津村	377	63	沼田町	75	91	幌加内町	12	114	古平町	0	114	滝川町	-	
4	土幌町	2,050	34	恵庭市	357	64	葉山町	74	94	知内町	11	114	余市町	0	114	滝上町	x	
5	清水町	1,820	35	伊達市	326	64	妹背牛町	74	94	赤平市	11	114	上砂川町	0	114	豊浦町	-	
6	倶知安町	1,790	36	旭川市	316	64	北竜町	74	96	白老町	9	114	白老町	0	114	西興部町	-	
7	美瑛町	1,770	37	由仁町	308	67	新十津川町	66	97	七飯町	8	114	えりも町	0	114	雄武町	-	
8	幕別町	1,680	38	喜茂別町	288	68	富田町	69	97	長万部町	8	114	新ひたか町	0	114	大橋町	-	
9	士別市	1,190	39	新得町	282	69	札幌市	64	97	農牧村	8	114	稚内市	0	114	広尾町	-	
10	鹿追町	1,040	40	森町	246	70	北広島市	57	100	木古内町	7	114	下川町	x	114	幕別町	-	
11	千歳市	1,020	41	せたな町	244	70	当麻町	57	101	留萌市	6	114	喜志子村	x	114	池田町	-	
12	安平町	999	42	中川町	219	72	東神楽町	54	102	上川町	5	114	天塩町	0	114	豊頃町	-	
13	大空町	948	43	蘭越町	216	73	遠別町	50	102	樽川町	5	114	幌延町	0	114	本別町	-	
14	当別町	843	44	二セツ町	211	74	滝川市	48	104	砂川市	4	114	豊弘村	0	114	足寄町	-	
15	名寄市	802	45	長沼町	189	74	東川町	48	104	寿都町	4	114	英和町	0	114	陸別町	-	
16	上富良野町	758	46	富良野市	150	76	湧別町	41	106	松前町	4	114	中頓別町	0	114	清幌町	-	
17	農狩村	728	47	美深町	141	77	美幌町	35	106	福島町	3	114	枝幸町	0	114	訓路市	-	
18	洞爺湖町	712	48	比布町	132	78	上ノ国町	34	106	夕張市	3	114	豊富町	0	114	根室市	-	
19	今金町	681	49	羽幌町	125	79	奈井江町	32	106	三笠市	3	114	礼文町	0	114	網走市	-	
20	中札内村	664	50	共和町	120	80	南幌町	31	106	浦河町	3	114	利尻町	0	114	厚岸町	-	
21	上士幌町	649	51	和寒町	118	81	月形町	28	106	占冠村	3	114	神威土士	0	114	浜中町	-	
22	網走市	611	52	石狩市	103	81	小平町	28	112	網走市	2	114	北見市	0	114	標茶町	-	
23	石狩市	593	53	乙幌町	101	83	志小牧市	25	112	新得町	2	114	新得町	0	114	余市町	-	
24	留寿都村	561	54	壮瞥町	98	83	芦別町	25	114	鹿部町	0	114	紋別市	0	114	羅臼町	-	
25	江別市	547	55	初山別村	92	85	赤井川村	24	114	奥平町	0	114	美幌町	0	114	美幌町	-	
26	厚沢部町	504	56	北斗市	87	86	浦臼町	23	114	小樽市	0	114	津別町	0	114	別海町	-	
27	鹿追町	496	57	八雲町	86	86	枝幸町	23	114	室蘭市	0	114	釧路市	0	114	釧路市	-	
28	若見沢市	458	58	江差町	85	88	鷹栖町	22	114	歌志内市	0	114	清里町	0	114	標津町	-	
29	江別市	431	59	中富良野町	83	89	南富良野町	20	114	登別市	0	114	小清水町	0	114	白老町	-	
30	南幌町	392	60	豊浦町	80	90	愛別町	17	114	岩内町	0	114	訓子府町	0	114	全	道	56,000

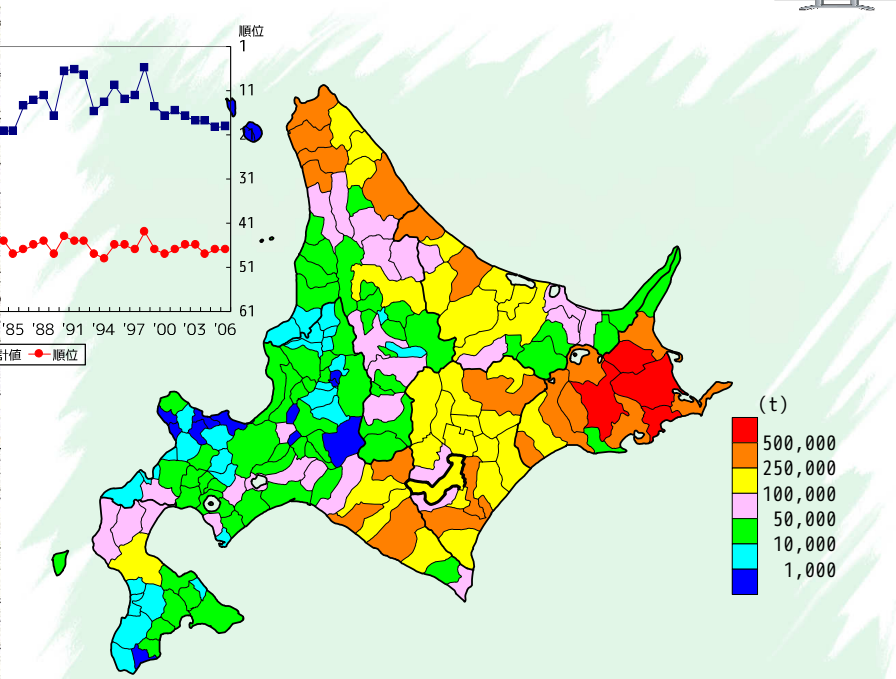
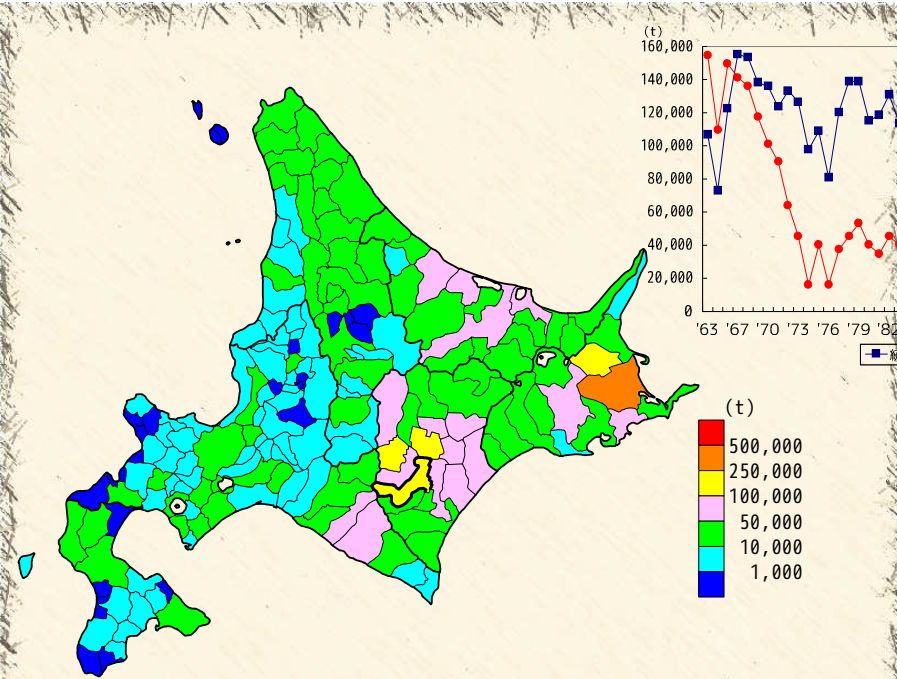
出典：備考欄



収穫量（牧草）【昭和38年】



収穫量（牧草）【平成18年】



順位	市町村名	統計値	順位	市町村名	統計値	順位	市町村名	統計値	順位	市町村名	統計値	順位	市町村名	統計値	順位	市町村名	統計値
1	別海町	268,087	31	天塩町	41,680	61	豊富町	21,364	91	由仁町	9,746	121	喜茂別町	4,562	151	秩父別町	1,165
2	音更町	144,654	32	大橋町	40,810	62	富良野市	21,316	92	石狩市	9,528	122	むかわ町	3,843	152	上川町	1,099
3	網走市	106,853	33	枝幸町	40,007	63	美瑛町	21,205	93	上富良野町	9,068	123	東神楽町	3,834	153	奈井江町	1,091
4	中標津町	101,490	34	斜里町	39,717	64	中川町	20,921	94	天乃毛町	8,955	124	羅臼町	3,714	154	月形町	1,053
5	清水町	100,673	35	佐呂間町	38,783	65	陸別町	19,830	95	森町	8,789	125	厚沢部町	3,437	155	東川町	1,041
6	標茶町	96,038	36	大空町	38,591	66	滝上町	17,120	96	豊浦町	8,530	126	新十津川町	3,428	156	愛別町	990
7	浜中町	92,671	37	白糠町	38,416	67	藤田村	16,668	97	湧別町	8,385	127	富良野市	3,321	157	当麻町	985
8	幕別町	73,687	38	士幌町	38,360	68	安平町	16,391	98	羽幌町	8,220	128	占冠村	3,311	158	鷹栖町	914
9	琴音町	70,119	39	東川町	35,745	69	中札内村	16,388	99	根知安町	8,206	129	美瑛市	2,995	159	比布町	816
10	洞爺町	69,715	40	幌延町	33,972	70	当別町	16,164	100	小幌町	7,722	130	新藤原町	2,977	160	乙畑町	667
11	網走市	66,592	41	広尾町	33,566	71	幌加内町	15,470	101	西興部町	7,595	131	長沼町	2,935	161	浦臼町	591
12	北見市	65,151	42	伊達市	33,036	72	苫前町	14,376	102	厚真町	7,593	132	小平町	2,918	162	福島町	590
13	湧別町	64,060	43	名寄市	32,134	73	南幌市	14,149	103	深川市	7,224	133	七飯町	2,832	163	妹背町	479
14	豊後町	62,664	44	足寄町	31,271	74	滝川市	14,136	104	栗山町	7,148	134	沼田町	2,756	164	寿都町	400
15	新ひだか町	61,617	45	李金町	30,364	75	中頓別町	14,051	105	北広島町	7,111	135	赤井川村	2,670	165	古平町	292
16	土幌町	61,552	46	日高町	30,147	76	洞爺湖町	13,096	106	岩見沢市	6,879	136	南幌町	2,589	166	江差町	284
17	新冠町	60,736	47	せたな町	29,942	77	白老町	12,753	107	様似町	6,861	137	留萌市	2,439	167	三笠市	247
18	紋別町	54,329	48	芦野町	29,465	78	剣淵町	12,393	108	社管町	6,373	138	余市町	2,429	168	古川町	145
19	池田町	51,770	49	江別市	29,334	79	浜頓別町	12,296	109	芦別市	6,149	139	赤平市	2,267	169	神恵内村	118
20	本別町	50,848	50	札幌市	29,089	80	黒松内町	11,913	110	訓路町	6,144	140	初山町	2,223	170	松前町	69
21	新得町	50,833	51	訓子府町	29,063	81	旭川市	11,893	111	知内町	5,938	141	共和町	2,056	171	鹿沼町	46
22	標岡町	49,460	52	尾道町	28,898	82	千歳市	11,566	112	北見市	5,812	142	藤田村	2,041	172	厚沢部町	32
23	弟子屈町	49,392	53	美瑛町	27,150	83	稚子町	11,371	113	美幌町	5,808	143	北極町	1,921	173	利尻町	25
24	八雲町	48,783	54	清里町	26,895	84	和寒町	11,025	114	木古内町	5,484	144	初山町	1,887	174	歌志内市	26
25	遠軽町	48,033	55	士幌市	26,453	85	平取町	10,931	115	鹿追町	5,358	145	撫毛町	1,741	175	上砂川町	16
26	釧路市	47,745	56	興部町	25,348	86	津別町	10,926	116	留寿都町	5,352	146	夕張市	1,612	176	泊村	13
27	標津町	43,236	57	美深町	23,802	87	登別町	10,136	117	京極町	4,959	147	雨竜町	1,596	177	長万部町	-
28	小清水町	42,932	58	稚内市	23,410	88	二セツ町	10,090	118	上ノ国町	4,801	148	橋内町	1,434	177	札内町	-
29	川岸町	42,883	59	根室市	23,398	89	下川町	10,015	119	蘭越町	4,745	149	仁木町	1,430	177	利尻富士町	-
30	洞爺町	41,751	60	鶴居村	22,377	90	南富良野町	9,877	120	中富良野町	4,612	150	小樽市	1,291	全道	3,882,135	

順位	市町村名	統計値	順位	市町村名	統計値	順位	市町村名	統計値	順位	市町村名	統計値	順位	市町村名	統計値	順位	市町村名	統計値
1	別海町	2,286,000	31	浦幌町	193,200	61	美瑛町	87,900	91	長沼町	35,300	121	由仁町	14,600	151	美瑛市	4,920
2	標茶町	1,006,000	32	浜頓別町	188,300	62	黒松内町	86,200	92	清里町	34,600	122	留寿都村	14,300	152	岩内町	4,520
3	中標津町	844,100	33	士幌市	186,900	63	伊達市	85,500	93	登別町	34,100	123	壮瞥町	13,500	153	江差町	4,380
4	浜中町	532,900	34	標弘村	183,300	64	せたな町	85,000	94	初山別村	30,100	124	蘭越町	13,100	154	秩父別町	3,820
5	稚内市	448,500	35	陸別町	181,100	65	網走市	84,100	95	北広島町	29,600	125	砂川市	12,900	155	鷹栖町	3,410
6	標津町	443,400	36	広尾町	177,300	66	長万部町	83,400	96	様似町	29,500	126	愛別町	12,800	156	赤井川村	3,350
7	豊浦町	432,200	37	洞爺町	168,200	67	名寄市	74,900	97	羽幌町	29,400	127	根知安町	12,700	157	寿都町	2,980
8	大橋町	389,100	38	音更町	162,600	68	厚沢部町	72,300	98	鷹栖市	29,000	128	七セツ町	12,600	158	三笠市	2,970
9	枝幸町	383,100	39	本別町	161,000	69	西興部町	65,400	99	苫小牧市	28,300	129	山田町	12,500	159	赤平市	2,860
10	天塩町	382,400	40	洞爺町	158,800	70	江別市	62,400	100	岩見沢市	27,000	130	南幌町	12,400	160	東川町	2,820
11	網走市	361,000	41	土幌町	157,900	71	千歳市	59,300	101	南富良野町	26,900	130	興持村	12,400	161	雨竜町	2,620
12	足寄町	358,500	42	白糠町	151,200	72	中札内村	58,900	102	羅臼町	26,600	132	蘭白町	12,300	162	妹背町	1,680
13	厚岸町	353,400	43	佐呂間町	131,300	73	小清水町	56,700	103	森町	26,200	132	東神楽町	12,300	163	喜茂別町	1,570
14	訓路町	322,700	44	池田町	124,300	74	天乃毛町	55,400	103	上富良野町	26,200	132	当麻町	12,300	164	古平町	1,160
15	南別町	301,600	45	新得町	122,200	75	李金町	54,000	105	洞爺湖町	25,300	135	中富良野町	11,800	164	北極町	1,160
16	雄武町	295,500	46	中頓別町	120,900	76	富良野市	52,500	106	深川市	24,300	136	小平町	11,700	166	南幌町	883
17	弟子屈町	294,000	47	網走市	111,600	77	訓子府町	49,300	107	七飯町	24,100	137	月形町	10,400	167	余市町	322
18	磯谷町	282,900	48	平取町	107,300	78	斜里町	48,500	107	釧路市	24,100	138	三笠市	9,450	168	夕張市	236
19	新ひだか町	279,100	49	滝上町	106,900	79	厚真町	48,400	109	鷹栖町	23,700	139	上ノ国町	9,260	169	小樽市	218
20	標岡町	275,600	50	北見市	100,800	80	上川町	48,200	110	新十津川町	23,500	140	羅毛町	8,990	170	新藤原村	206
21	紋別町	264,200	51	栗原村	100,300	81	石狩市	48,000	111	幌加内町	23,400	141	比布町	8,930	171	福島町	121
22	日高町	261,500	52	旭川市	98,300	82	豊浦町	45,600	112	北斗市	22,600	142	厚沢部町	8,640	172	歌志内市	-
23	湧別町	250,900	53	芽室町	98,200	83	鶴岡町	42,100	113	札幌市	21,300	143	札幌市	7,940	172	苫村	-
24	上士幌町	215,500	54	下川町	96,700	84	登別町	41,700	114	蘭内町	21,100	144	京極町	7,810	172	神恵内村	-
25	興部町	212,900	55	中川町	96,000	85	北老町	41,000	115	滝川市	20,700	145	沼田町	7,500	172	仁木町	-
26	滝水町	211,500	56	大空町	93,700	86	当別町	40,300	116	占冠村	20,500	146	松前町	7,380	172	上砂川町	-
27	標津町	208,600	57	遠別町	91,900	87	札幌市	39,600	117	芦別町	19,000	147	登別町	7,270	172	札内町	-
28	新冠町	203,700	58	美深町	91,100	88	美瑛町	38,800	118	知内町	17,500	148	留寿都町	6,720	172	利尻町	-
29	八雲町	195,000	59	安平町	89,600	89	音威子府村	37,900	119	木古内町	14,900	149	島牧村	6,530	172	利尻富士町	-
30	洞爺町	193,800	60	むかわ町	89,300	90	津別町	36,500	120	浦臼町	14,800	150	共和町	6,450	全道	18,256,000	

出典：北海道農林水産統計年報（北海道農政事務所）

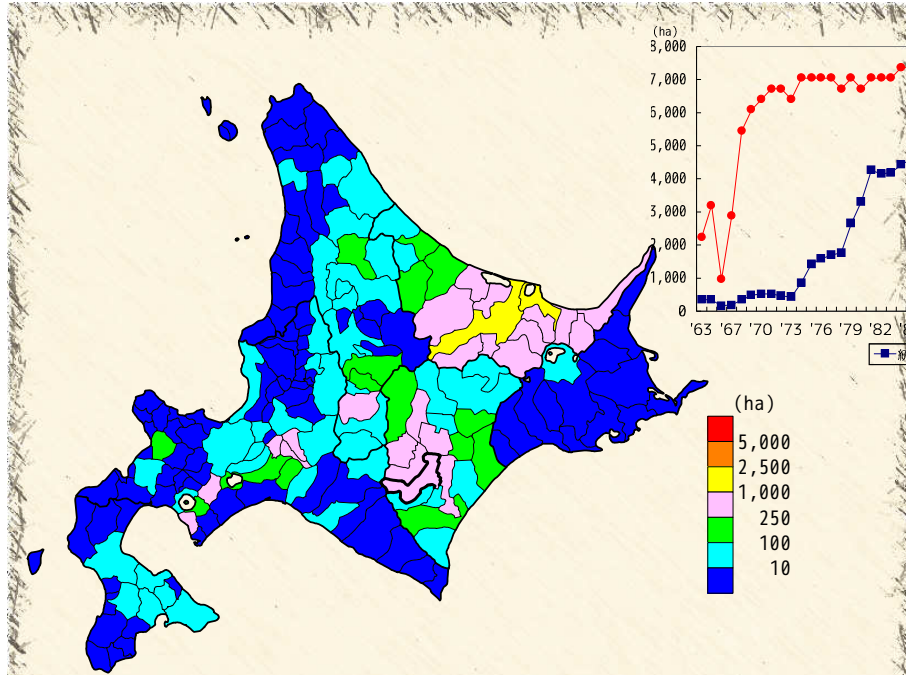
出典・備考欄



作付面積 (小麦) 【昭和38年】

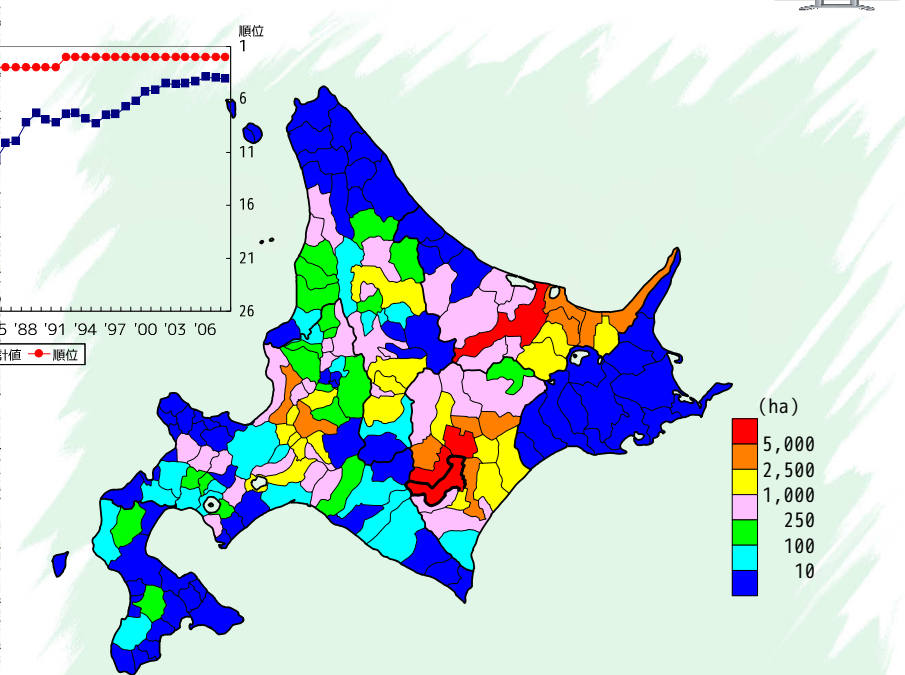


作付面積 (小麦) 【平成20年】



順位	市町村名	統計値	順位	市町村名	統計値	順位	市町村名	統計値	順位	市町村名	統計値	順位	市町村名	統計値			
1	北見市	2,316	31	杜町	179	61	岩見沢市	37	89	音威子府村	7	116	赤井川村	1	130	仁木町	0
2	網走市	1,062	32	興部町	149	62	陸別町	36	89	浜頓別町	7	116	北竜町	1	130	赤井江町	-
3	大空町	777	33	新得町	135	63	中富良野町	31	93	幌延町	6	116	豊浦町	1	130	上砂川町	-
4	小清水町	706	34	千歳市	129	64	七飯町	30	94	平取町	5	116	新冠町	1	130	月形町	0
5	斜里町	681	35	上富良野町	125	64	石狩市	30	94	比布町	5	116	留萌市	5	116	留萌市	0
6	芽室町	617	36	浦幌町	124	66	森町	29	96	黒松内町	4	116	小平町	1	130	妹背牛町	-
7	清里町	613	37	滝上町	120	66	八雲町	29	96	二セツ町	4	116	猿払村	1	130	秋分町	0
8	伊達市	590	38	名寄市	110	68	網走内町	22	96	清別町	4	116	標茶町	1	130	南郷町	-
9	富良野町	557	39	大町町	100	69	芦別町	21	96	豊栄町	4	116	中標津町	4	116	中標津町	0
10	佐呂間町	550	40	札幌市	96	70	中頓別町	18	100	長万部町	3	130	松前町	-	130	白老町	0
10	遠軽町	550	41	南富良野町	94	71	函館市	16	100	苫小牧市	3	130	福島町	-	130	浦河町	0
12	訓子府町	537	42	士幌町	91	72	占冠村	15	100	浦臼町	3	130	知内町	-	130	様似町	-
13	幕別町	474	43	北広島市	88	72	上士幌町	15	100	上川町	3	130	木古内町	-	130	えりも町	-
14	湧別町	468	44	恵庭市	82	74	厚沢部町	14	104	せたな町	2	130	鹿部町	-	130	新ひだか町	-
15	美幌町	465	45	士別市	81	74	深川市	14	104	京極町	2	130	江差町	-	130	農植町	0
16	由仁町	458	46	西興部村	67	74	広尾町	14	104	倶知安町	2	130	上ノ国町	-	130	増毛町	0
17	置戸町	451	47	更別村	66	74	弟子屈町	14	104	岩内町	2	130	乙部町	-	130	羽幌町	0
18	清水町	433	48	江別市	65	78	北斗市	13	104	神楽町	2	130	奥美町	-	130	初山別村	0
19	釧路市	364	49	洞爺湖町	64	78	赤平市	13	104	南幌町	2	130	今金町	0	130	礼文町	-
20	富良野市	312	50	剣淵町	61	80	蘭越町	12	104	稚内市	2	130	三笠市	2	130	利尻町	-
21	津別町	283	50	中札内村	61	80	東神楽町	12	104	深川町	2	130	滝川町	0	130	利尻富士町	-
22	標山町	265	50	足寄町	61	82	厚岸町	11	104	中川町	2	130	砂川町	0	130	新富町	0
23	鹿追町	264	53	旭川市	60	82	白糠町	11	104	音節町	2	130	歌志内市	-	130	根室市	-
24	長沼町	250	54	下川町	56	84	天塩町	10	104	別海町	2	130	登別町	-	130	網走町	-
25	美瑛町	230	55	夕張市	55	85	むかわ町	9	104	羅臼町	2	130	森牧村	0	130	森牧村	0
26	安平町	225	56	和寒町	53	85	当麻町	9	116	小樽市	1	130	寿都町	0	130	浜中町	0
27	共和町	223	57	雄武町	48	87	室蘭市	8	116	美瑛町	1	130	農持村	0	130	農持村	0
28	本別町	214	57	豊原町	48	87	鷹巣別町	8	116	当別町	0	130	留寿都町	0	130	白糠町	-
29	池田町	192	59	美深町	46	89	機内町	7	116	新穂津村	1	130	神楽町	1	130	神楽町	0
30	紋別市	183	59	枝幸町	46	89	豊別町	7	116	余市町	1	130	古平町	-	全道	18,566	-

出典：北海道農林水産統計年報（北海道農政事務所）

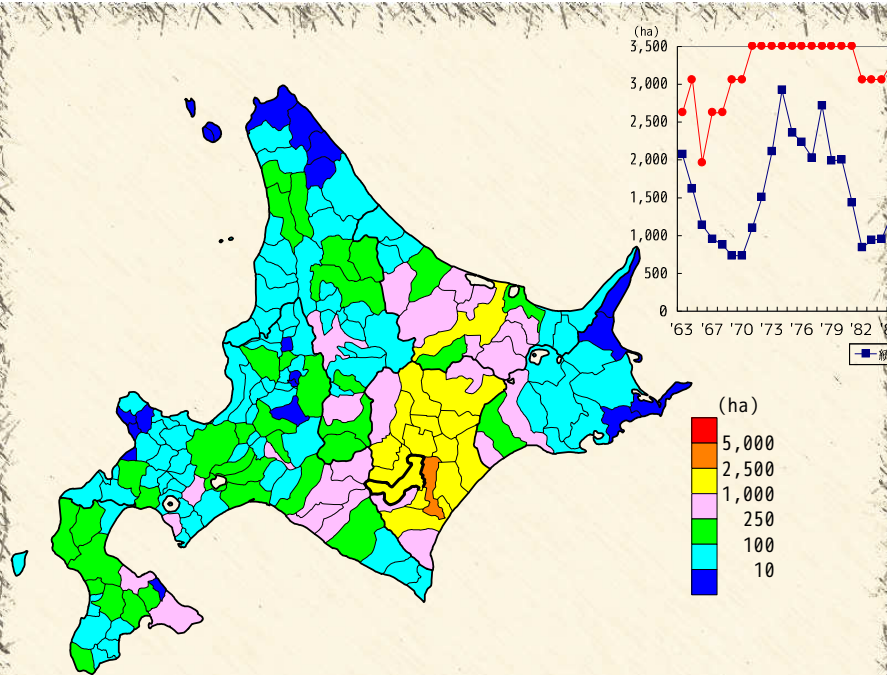


順位	市町村名	統計値	順位	市町村名	統計値	順位	市町村名	統計値	順位	市町村名	統計値	順位	市町村名	統計値	順位	市町村名	統計値
1	富良野市	7,470	31	千歳市	1,200	61	東神楽町	311	91	せたな町	61	108	奥尻町	-	108	中川町	x
2	釧路市	7,020	32	津別町	1,170	62	京極町	305	92	留寿都村	58	108	小樽市	-	108	増毛町	x
3	芽室町	6,350	33	栗山町	1,020	63	滝上町	283	93	留萌市	55	108	室蘭市	-	108	天塩町	-
4	北見市	5,190	34	安平町	981	64	初山別村	264	94	苫小牧市	50	108	夕張市	x	108	磯谷町	-
5	稚別町	4,430	35	中札内村	955	65	浦臼町	257	95	慶別町	46	108	砂川市	-	108	猿払村	-
6	音威子府市	4,230	36	足寄町	926	66	和寒町	249	96	赤平市	44	108	歌志内市	-	108	津別町	-
7	大空町	3,540	37	訓子府町	900	67	周布町	232	96	平取町	44	108	登別町	-	108	中頓別町	-
8	伊達市	3,170	38	佐呂間町	865	68	今金町	215	98	比布町	41	108	海部村	-	108	枝幸町	-
9	清水町	2,940	39	由仁町	845	69	厚沢部町	187	99	北広島市	40	108	海部町	x	108	豊富町	-
10	斜里町	2,940	40	旭川市	786	69	赤井江町	187	100	豊浦町	39	108	滝川町	-	108	礼文町	-
11	網走市	2,710	41	石狩市	774	69	沼田町	187	101	新ひだか町	35	108	岩内町	x	108	利尻町	-
12	小清水町	2,670	42	恵庭市	722	72	秩父別町	174	102	札幌市	33	108	泊村	-	108	利尻富士町	-
13	士幌町	2,620	43	滝川市	693	73	秩父別町	165	103	新冠町	30	108	神恵内村	-	108	紋別市	x
14	本別町	2,500	44	中富良野町	687	74	苫前町	161	104	広尾町	29	108	機内町	-	108	興部町	-
15	清里町	2,470	45	剣淵町	681	75	芦別町	160	105	上ノ国町	28	108	古平町	-	108	西興部村	-
16	美瑛町	2,460	46	上士幌町	674	76	羽幌町	156	106	洞爺湖町	25	108	仁木町	-	108	雄武町	-
17	美瑛市	2,450	47	遠軽町	659	77	下川町	151	107	観加内町	12	108	余市町	-	108	網走市	x
17	長沼町	2,450	48	新得町	621	78	むかわ町	146	108	函館市	-	108	赤井川村	-	108	根室市	-
19	美幌町	2,290	49	深川市	593	79	新十津川町	132	108	北斗市	-	108	上砂川町	-	108	網走町	-
20	東別町	2,280	50	留寿都村	565	80	津別町	120	108	松前町	-	108	厚岸町	-	108	厚岸町	-
21	池田町	2,200	51	妹背牛町	559	81	三笠市	118	108	福島町	-	108	白糠町	x	108	浜中町	-
22	江別市	1,880	52	名寄市	542	82	杜町	117	108	知内町	-	108	浦河町	-	108	標茶町	-
23	富良野市	1,830	53	蘭室町	504	83	美深町	116	108	木古内町	-	108	樽川町	x	108	弟子屈町	x
24	海部町	1,700	54	濁別町	503	84	農持村	111	108	七飯町	-	108	えりも町	-	108	鶴居村	-
25	鹿追町	1,630	55	大巻町	494	85	二セツ町	105	108	鹿部町	-	108	岩内町	-	108	白糠町	-
26	士別市	1,590	56	共和町	404	86	南富良野町	93	108	森町	x	108	当麻町	-	108	別海町	-
27	浦幌町	1,510	57	月形町	394	87	北竜町	68	108	八雲町	x	108	上川町	-	108	中標津町	-
28	豊原町	1,430	58	倶知安町	377	88	黒松内町	62	108	長万部町	-	108	深川町	-	108	標津町	-
29	池田町	1,410	59	伊達市	372	88	蘭越町	62	108	江差町	x	108	古冠村	x	108	白糠町	-
30	上富良野町	1,400	60	湧別町	331	88	農植町	62	108	乙部町	x	108	音威子府村	全道	115,700	-	

出典：備考欄



作付面積 (大豆) 【昭和38年】

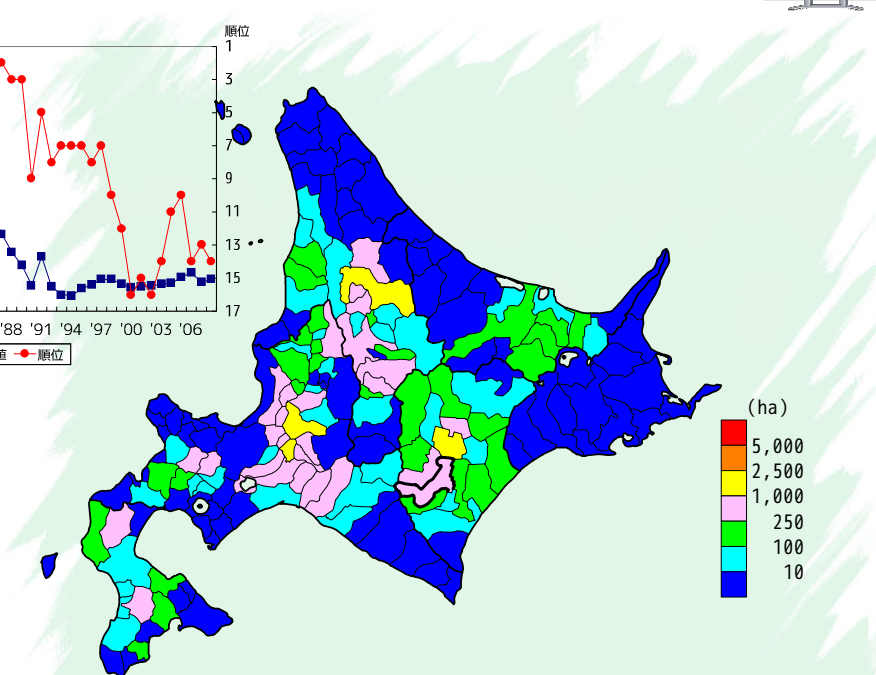


順位	市町村名	統計値	順位	市町村名	統計値	順位	市町村名	統計値	順位	市町村名	統計値	順位	市町村名	統計値			
1	稚別町	3,227	31	伊達市	300	61	南富良野町	119	90	清里町	76	120	和寒町	39	151	新篠津村	15
2	大樹町	2,300	32	森町	293	62	滝川市	118	92	初山別村	75	122	東神楽町	38	151	鷹栖町	15
3	本別町	2,286	33	佐呂間町	285	63	岩見沢市	117	93	興部町	66	123	月形町	36	153	えりも町	14
4	音更町	2,161	34	訓子府町	274	63	占冠村	117	94	京極町	65	123	小清水町	36	153	厚岸町	14
5	帯広市	2,071	35	滝上町	272	65	中川町	113	95	興牧村	63	125	浦臼町	35	155	喜麻子村	13
6	足寄町	2,068	36	函館市	267	66	紋別市	112	95	共和町	63	125	東川町	33	155	鷹巣村	13
7	豊後町	1,914	37	旭川市	263	67	蘭越町	108	97	知内町	62	125	網走町	35	157	茶井江町	12
8	土幌町	1,898	38	由仁町	253	68	湧別町	107	98	美幌町	60	128	高橋町	32	158	新路町	11
9	鹿追町	1,798	39	網走市	249	69	豊後町	106	99	雄勝町	57	129	雄武町	31	158	中標津町	11
10	琴音町	1,770	40	せたな町	219	70	恵庭市	105	100	喜茂別町	56	130	赤平市	30	160	泊村	8
11	栗原村	1,589	41	戸田町	217	71	千歳市	103	100	刺青町	56	130	南郷町	30	160	神楽内村	8
12	浦幌町	1,469	42	札幌市	206	72	七飯町	102	102	美幌市	55	132	砂川市	29	160	古平町	8
13	清水町	1,444	42	新ひだか町	206	73	下川町	101	102	赤井川町	55	132	真狩村	29	160	中磯別町	8
14	上士幌町	1,307	44	むかわ町	201	74	石狩市	97	104	長沼町	52	132	北郷町	29	160	初富富士町	8
15	池田町	1,140	45	厚沢部町	178	74	当別町	97	105	留萌市	48	135	寿都町	28	160	浜中町	8
16	北見市	1,115	46	士別市	174	74	洞爺湖町	97	106	網加内町	47	135	比布町	28	166	鹿部町	7
17	津別町	946	47	松前町	171	77	浦河町	96	107	長万部町	46	137	江差町	27	166	三笠市	7
18	中札内村	894	48	八雲町	170	78	苫前町	94	108	余市町	45	137	夕張市	27	168	古川町	6
19	新得町	732	49	苫小牧市	168	79	安平町	92	109	当麻町	44	139	小樽市	25	169	利尻町	5
20	広尾町	687	50	栗山町	159	80	北広島市	89	109	上川町	44	140	妹背牛町	24	170	珠音牛町	2
21	美幌町	625	51	新十津川町	153	81	厚真町	85	109	羅毛町	43	140	豊富町	24	170	津津町	2
22	陸別町	607	52	上富良野町	151	81	小平町	85	112	木古内町	45	142	緑川町	25	172	稚内市	1
23	大空町	524	53	北斗市	145	83	深川市	83	113	別海町	42	142	茅子別町	23	172	浜頓別町	1
24	滝巻町	442	54	今金町	143	83	杜町	83	114	三ツ七町	41	144	秋分町	22	174	歌志内市	0
25	白糠町	439	55	枝幸町	133	85	美幌町	82	114	白老町	41	144	網走市	22	174	上砂川町	0
26	釧路市	419	56	乙部町	131	86	奥尻町	80	114	豊別町	41	146	沼田町	21	174	糠川村	-
27	平取町	418	57	江別市	130	86	鷹巣内町	80	114	西興部町	41	147	標茶町	20	174	礼文町	0
28	新冠町	383	57	名寄市	130	88	上ノ国町	78	118	登別市	40	148	留寿都村	19	174	小樽市	-
29	富良野市	339	59	白糠町	126	89	中富良野町	77	118	仁木町	40	149	室蘭市	17	174	羅臼町	0
30	湧別町	319	60	芦別町	125	90	羽幌町	76	120	網丹町	39	150	枝幸町	16	全道	48,782	

出典：北海道農林水産統計年報（北海道農政事務所）



作付面積 (大豆) 【平成20年】

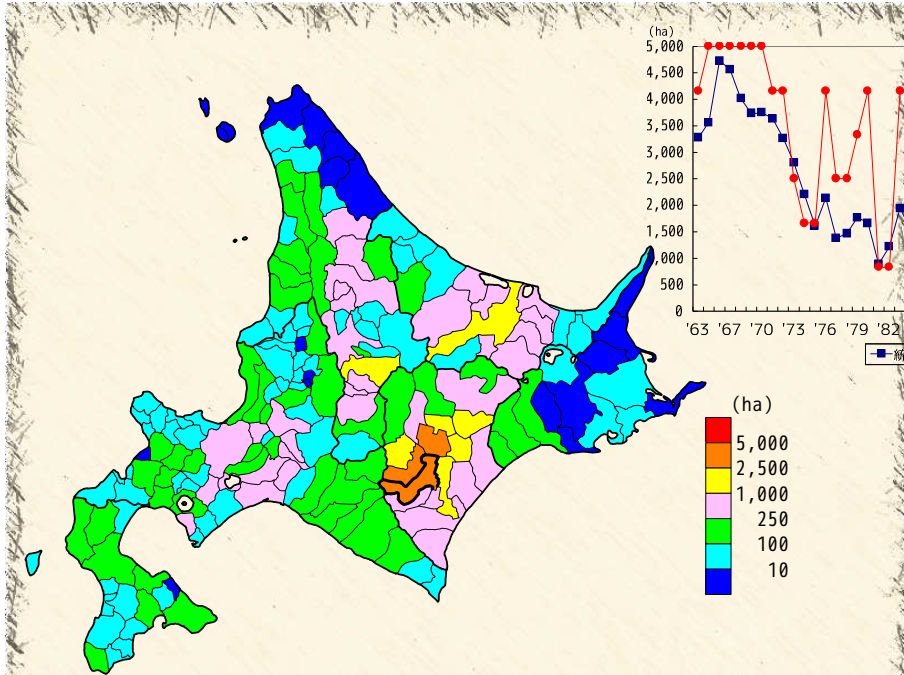


順位	市町村名	統計値	順位	市町村名	統計値	順位	市町村名	統計値	順位	市町村名	統計値	順位	市町村名	統計値			
1	長沼町	1,920	31	京極町	254	61	浦幌町	103	90	北広島市	20	114	歌志内市	114	豊富町	-	
2	士別市	1,440	32	清水町	247	62	当麻町	96	92	大樹町	17	114	登別市	114	礼文町	-	
3	音更町	1,300	33	上士幌町	243	63	えりも町	89	93	日高町	16	114	岩倉町	114	利尻町	-	
4	岩見沢市	1,190	34	沼田町	240	64	八雲町	86	94	足寄町	14	114	岩内町	0	114	初富富士町	-
5	美幌市	925	35	本別町	228	65	清里町	84	95	南郷町	13	114	泊村	114	紋別町	-	
6	刺青町	845	36	苫前町	226	65	佐呂間町	84	96	赤平市	12	114	神楽内村	114	網走市	x	
7	新篠津村	624	37	蘭越町	214	67	上ノ国町	82	97	函館市	9	114	加子別町	114	加子別町	x	
8	旭川市	563	38	比布町	212	68	栗原村	79	97	洞爺湖町	9	114	古平町	114	羅戸町	-	
9	当別町	535	39	北郷町	208	69	鷹巣内町	78	97	東神楽町	9	114	夜止町	0	114	湧別町	x
10	琴音町	477	40	津別町	192	69	茶井江町	78	100	札幌市	8	114	上砂川町	114	湧別町	-	
11	厚岸町	459	41	せたな町	183	71	秋分町	76	100	石狩市	8	114	比羅町	114	滝上町	-	
12	安平町	455	42	札幌市	177	71	初山別村	76	100	浦河町	8	114	白老町	114	雄武町	-	
13	名寄市	450	43	二七二町	174	73	真狩村	75	103	七飯町	4	114	新冠町	x	114	西興部村	-
14	帯広市	425	44	浦臼町	168	74	真狩村	70	103	長万部町	4	114	緑川町	x	114	羅武町	-
15	由仁町	374	45	滝川市	163	75	共和町	68	103	芦別町	4	114	えりも町	114	広尾町	-	
16	深川市	370	46	豊後町	156	76	網走市	65	106	仁木町	3	114	新ひだか町	x	114	陸別町	x
17	千歳市	358	47	中札内村	152	77	上川町	61	107	木古内町	1	114	留萌市	x	114	新路町	-
18	恵庭市	357	48	中富良野町	146	78	喜茂別町	59	107	砂川市	1	114	稚内市	114	樺室市	-	
19	上富良野町	331	49	美幌町	141	79	乙部町	57	107	伊達市	1	114	占冠村	0	114	網走市	-
20	江別市	328	50	栗川町	140	79	鷹巣町	57	107	農牧村	1	114	下川町	x	114	厚岸町	-
21	栗山町	327	50	大空町	140	81	網加内町	55	107	赤井川村	1	114	美深町	x	114	浜中町	-
22	和寒町	323	52	羽幌町	138	82	池田町	50	107	豊浦町	1	114	喜麻子村	114	標茶町	-	
23	厚沢部町	317	53	蘭別町	135	83	富良野市	49	107	南富良野町	1	114	中川町	114	茅子別町	-	
24	滝巻町	314	54	新十津川町	133	84	栗別町	45	114	松前町	1	114	羅武町	x	114	羅武町	-
25	白糠町	309	55	妹背牛町	131	85	滝別町	40	114	樺島町	1	114	白糠町	114	白糠町	-	
26	美幌市	307	56	北斗市	127	86	留寿都村	37	114	鹿部町	1	114	留寿都村	114	別海町	-	
27	厚沢部町	290	57	江別市	125	87	鹿追町	33	114	奥尻町	1	114	奥尻村	114	中標津町	-	
28	むかわ町	266	58	小清水町	124	88	苫小牧市	27	114	小樽市	0	114	浜頓別町	114	標津町	-	
29	月形町	264	59	室蘭市	111	89	平取町	23	114	室蘭市	0	114	中頓別町	114	白糠町	-	
30	今金町	258	60	新得町	105	90	三笠市	20	114	夕張市	0	114	枝幸町	全道	24,000	-	

出典：備考欄



作付面積 (小豆) 【昭和38年】

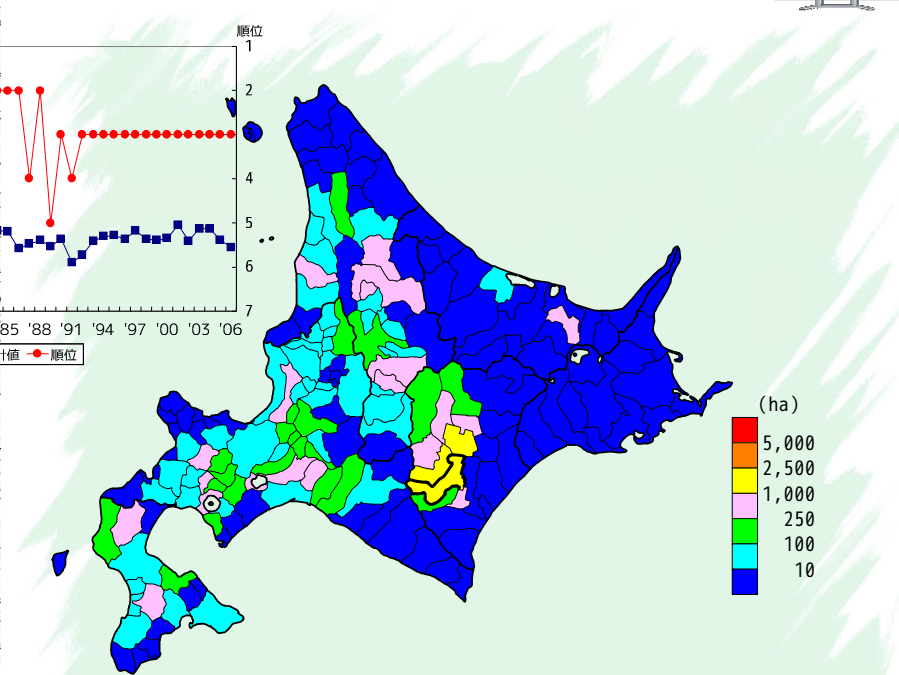


順位	市町村名	統計値	順位	市町村名	統計値	順位	市町村名	統計値	順位	市町村名	統計値	順位	市町村名	統計値	順位	市町村名	統計値
1	芽室町	3,846	31	美山町	447	61	日高町	200	91	初山別村	96	120	仁木町	49	150	清里町	15
2	柳広市	3,276	32	由仁町	436	62	幌加内町	198	92	農狩村	94	120	東川町	49	150	浜中町	15
3	音更町	3,251	33	津別町	407	62	下川町	198	93	滝川市	93	123	白老町	48	153	古平町	14
4	鶴別町	2,498	34	美深町	405	64	新得町	193	93	月形町	93	124	夕雲市	47	154	福島町	13
5	北見市	2,261	35	湧別町	378	65	せたな町	186	95	占冠村	90	125	増毛町	46	154	別海町	13
6	美瑛町	1,635	36	伊達市	352	66	滝上町	183	96	長万部町	89	126	上ノ国町	42	154	神恵内村	12
7	清水町	1,305	37	千歳市	292	67	深川市	179	97	浦臼町	87	127	乙部町	39	157	豊岡町	11
8	本別町	1,200	38	中標津町	289	68	京極町	173	98	留寿都村	84	127	登別市	39	158	登村	10
9	士幌町	1,061	39	網走市	277	69	美幌市	171	99	塩谷町	83	129	砂川市	38	158	厚岸町	10
10	池田町	1,047	40	安平町	275	70	羽幌町	167	100	喜茂別町	82	130	網走町	37	160	標茶町	9
11	中札内村	994	41	苫小牧市	272	71	天塩町	159	101	南幌町	81	130	小清水町	37	161	岩内町	8
12	浦幌町	945	42	佐呂間町	268	72	新ひだか町	158	102	厚真町	80	132	知内町	36	162	枝幸町	7
13	豊後町	926	43	遠軽町	265	73	扶和町	155	103	黒松内町	79	132	美原町	36	163	妹背牛町	6
14	士別市	918	44	広尾町	252	74	北斗市	150	103	沼田町	79	132	比布町	36	163	鶴居村	6
15	更別村	849	45	新冠町	247	74	森町	150	105	農戸町	77	135	三笠市	34	165	稚内市	4
16	足寄町	817	46	網走市	244	74	社管町	150	106	新十津川町	75	136	興部町	33	166	鹿部町	3
17	剣淵町	810	47	七かわ町	243	77	豊浦町	148	107	留萌市	74	137	標榜町	28	166	枝幸町	3
18	名寄市	793	48	遠軽町	242	78	浦河町	141	108	厚沢部町	73	138	奈井江町	26	168	浜線別町	2
19	上摩良野町	783	49	石狩市	238	79	陸別町	139	109	赤平市	68	139	秩父別町	24	169	豊弘村	1
20	美幌町	780	50	倶知安町	236	80	東神楽町	138	110	北竜町	64	140	木古内町	22	169	中頓別町	1
21	富良野市	727	51	当別町	235	81	今金町	134	111	七飯町	63	140	西興部町	22	169	利尻富士町	1
22	大空町	691	52	洞爺湖町	229	82	松前町	127	111	赤井川村	65	142	寿都町	21	169	網走町	1
23	江別市	687	53	平取町	228	82	上ノ国町	127	111	上川町	65	143	美幌市	20	169	中標津町	1
24	大橋町	638	54	中川町	224	84	古町町	126	114	南幌町	61	143	釧路町	20	169	標津町	1
25	滝川市	612	55	滝川市	216	85	北広島市	123	114	南幌町	61	145	雄深町	19	175	歌志内町	0
26	岩見沢市	607	56	蘭越町	213	86	長沼町	122	116	歌志内町	60	146	江差町	18	175	上砂川町	0
27	鹿追町	570	57	芦野町	208	87	南摩良野町	117	117	網走町	55	147	標榜町	17	175	札文町	-
28	和寒町	533	58	八雲町	207	88	小平町	114	118	農牧村	53	147	喜麻布村	17	175	標榜町	0
29	訓子府町	532	59	恵庭市	204	89	新津川村	111	118	余市町	53	147	弟子屈町	17	175	鹿白町	0
30	札幌市	457	59	二セコ町	204	89	白糠町	111	120	小樽市	49	150	天里町	15	全道	52,290	

出典：北海道農林水産統計年報（北海道農政事務所）



作付面積 (小豆) 【平成18年】

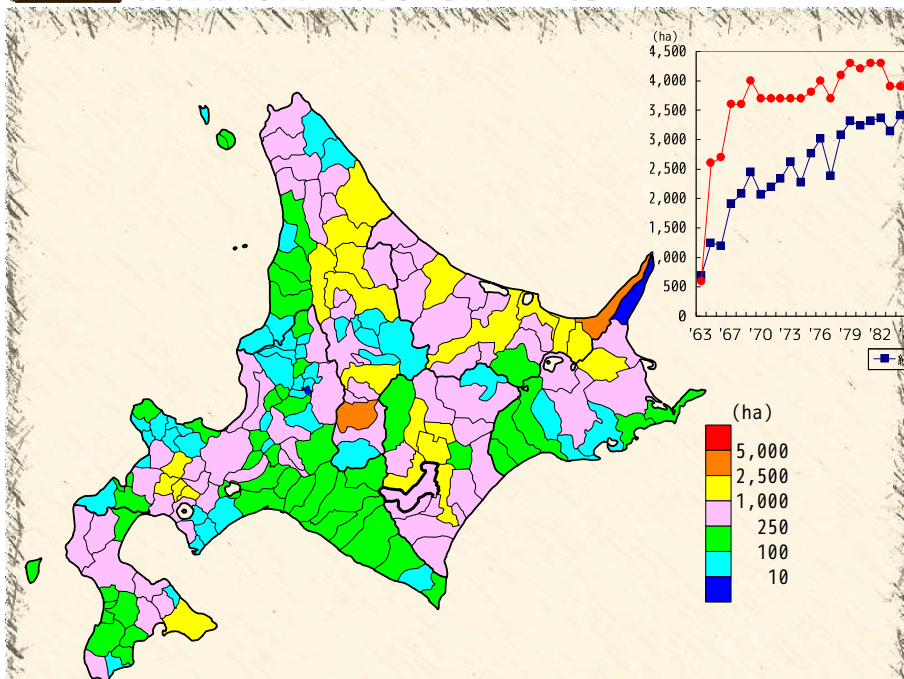


順位	市町村名	統計値	順位	市町村名	統計値	順位	市町村名	統計値	順位	市町村名	統計値	順位	市町村名	統計値	順位	市町村名	統計値
1	音更町	1,750	31	厚真町	209	61	新十津川町	41	91	赤平市	7	114	沼村	0	114	善戸町	-
2	芽室町	1,280	32	南幌町	202	62	初山別村	40	91	仁木町	7	114	神恵内村	0	114	佐呂間町	-
3	柳広市	1,210	33	恵庭市	181	63	妹背牛町	39	91	幌加内町	7	114	古平町	0	114	遠軽町	-
4	美瑛町	763	34	由仁町	154	64	沼田町	38	94	知内町	6	114	余市町	0	114	滝上町	x
5	士幌町	758	35	伊達市	151	65	黒松内町	37	94	様似町	6	114	上砂川町	0	114	農部町	-
6	倶知安町	754	35	旭川市	151	65	札内町	35	96	長万部町	5	114	白老町	0	114	西興部村	-
7	清水町	697	37	新篠津村	149	67	平取町	33	96	日高町	5	114	天里町	0	114	雄武町	-
8	本別町	628	38	森町	128	68	当麻町	31	98	木古内町	4	114	砂川市	0	114	大橋町	-
9	上川町	551	39	喜茂別町	120	69	滝川市	30	98	七飯町	4	114	稚内市	0	114	広尾町	-
10	安平町	490	40	新得町	119	69	豊浦町	30	98	島枝村	4	114	下川町	x	114	藤野町	-
11	千歳市	473	41	中川町	118	71	滝川市	29	98	留萌市	4	114	南幌子町	x	114	池田町	-
12	大空町	394	42	長沼町	107	71	北広島市	29	102	上川町	3	114	天塩町	0	114	天塩町	-
13	鹿追町	382	43	せたな町	100	73	東神楽町	27	102	増毛町	3	114	網走町	0	114	本別町	-
14	当別町	367	44	蘭越町	99	74	東川町	26	104	松前町	2	114	豊弘村	0	114	足寄町	-
15	名寄市	363	45	二セコ町	89	75	上ノ国町	21	104	福島町	2	114	浜頓別町	0	114	陸別町	-
16	上摩良野町	343	46	富良野市	87	75	遠別町	21	104	夕雲市	2	114	中頓別町	0	114	浦幌町	-
17	剣淵町	307	47	石狩市	74	77	雨竜町	19	104	三笠市	2	114	枝幸町	0	114	網走町	-
18	農狩村	297	48	比布町	66	78	美瑛市	17	104	砂川市	2	114	豊富町	0	114	網走市	-
19	今金町	272	49	美深町	62	78	湧別町	17	104	寿都町	2	114	札文町	0	114	網走町	-
20	苫前町	270	50	乙部町	59	80	奈井江町	16	104	浦河町	2	114	利尻町	0	114	浦岸町	-
21	洞爺湖町	269	51	羽幌町	58	80	小平町	16	104	占冠村	2	114	利尻富士町	0	114	深中町	-
22	厚沢部町	256	52	和寒町	56	82	標榜町	15	112	標榜町	15	112	標榜町	0	114	標茶町	-
23	上ノ国町	247	53	共和町	52	83	月形町	14	112	新冠町	1	114	南定市	0	114	茅子町	-
24	木古内町	236	54	江差町	51	83	浦臼町	14	114	紋別町	14	114	鹿部町	0	114	標津村	-
25	留寿都村	230	54	社管町	51	83	木古内町	13	114	奥平町	13	114	美幌町	0	114	白糠町	-
26	中札内村	229	56	中摩良野町	46	86	秩父別町	12	114	小樽市	0	114	津別町	0	114	別海町	-
27	京極町	222	57	北竜町	44	86	鷹栖町	12	114	室蘭市	0	114	釧路町	0	114	中標津町	-
28	岩見沢市	218	58	美山町	43	86	南摩良野町	12	114	歌志内市	-	114	渡里町	0	114	標津町	-
29	江別市	213	59	北斗市	42	89	赤井川村	11	114	登別町	0	114	小清水町	0	114	鹿白町	-
30	江別市	211	59	八雲町	42	90	慶別町	9	114	岩内町	0	114	訓子府町	0	全道	22,800	

出典：備考欄



作付面積 (ばれいしょ) 【昭和38年】

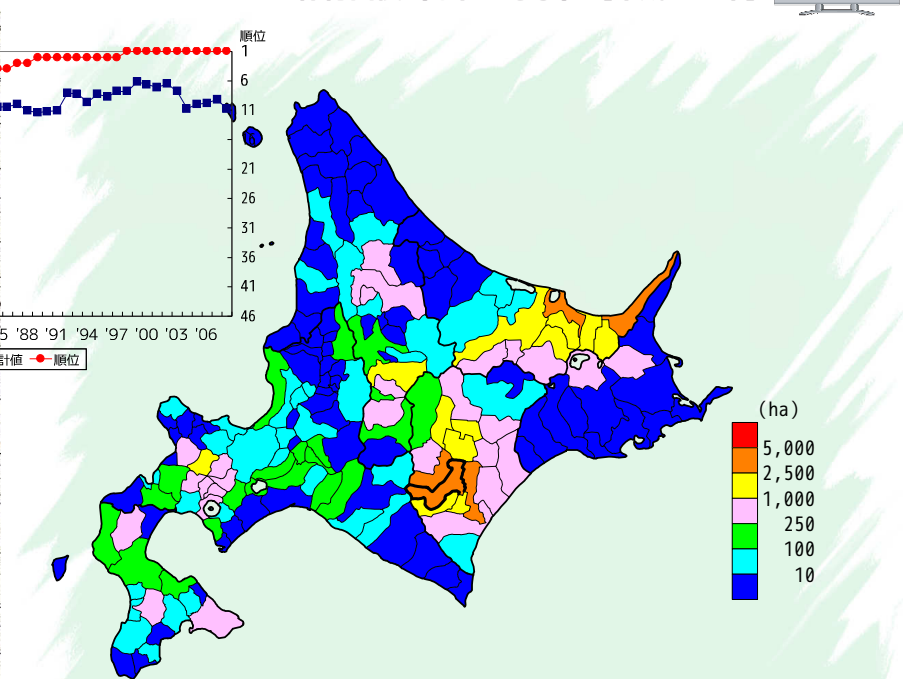


順位	市町村名	統計値	順位	市町村名	統計値	順位	市町村名	統計値	順位	市町村名	統計値	順位	市町村名	統計値			
1	釧路市	2,852	30	遠軽町	889	61	豊頃町	419	91	日高町	229	121	浜中町	128	151	仕幌町	76
2	釧路市	2,792	32	礼儀町	888	62	佐呂間町	404	92	津別町	221	122	浦河町	124	151	浜頓別町	76
3	真狩村	2,449	33	旭川市	795	63	権内市	387	93	小樽市	218	123	羽幌町	122	153	島牧村	74
4	北見市	2,443	34	滝上町	790	64	下川町	359	93	訓路市	218	124	えりも町	121	154	南幌町	73
5	網走市	2,286	35	豊浦町	777	65	標津町	345	95	北広島市	215	125	滝川市	120	154	陸別町	73
6	美瑛町	2,233	36	別海町	755	66	石狩市	334	96	池田町	214	126	利尻町	119	156	北竜町	71
7	小清水町	2,201	37	和奏町	717	67	西興部村	333	97	黒松内町	212	127	樺室市	116	157	南幌町	68
8	音更町	2,086	38	洞爺湖町	713	68	今金町	330	98	上ノ国町	209	128	苫前町	104	157	留寿村	68
9	士別市	1,782	39	大空町	709	69	松前町	329	99	遠別町	203	129	寿都町	103	159	赤井川村	67
10	二セツ町	1,676	40	帯広市	695	70	興部町	328	100	安平町	201	130	沼田町	102	160	白老町	66
11	芽室町	1,599	41	栗山町	686	71	釧路市	323	101	厚真町	186	130	利尻富士町	102	161	室蘭市	57
12	樽川町	1,502	42	上高良野町	678	72	更別村	314	102	釧路市	183	132	美幌市	101	162	赤平市	54
13	紋別市	1,489	43	本別町	649	73	蘭越町	312	103	厚沢部町	182	133	小平町	100	162	標払村	54
14	士幌町	1,448	44	天塩町	639	74	豊富町	307	104	江差町	181	134	初山別村	98	164	登別町	50
15	枝幸町	1,416	45	浦幌町	603	75	森町	305	105	奥尻町	173	135	占冠村	97	164	神恵内村	50
16	函館市	1,401	46	大樹町	585	76	中高良野町	304	106	浦白町	169	136	新十津川町	96	164	礼文町	50
17	中標津町	1,351	47	南高良野町	564	77	足寄町	300	107	新得町	166	137	増毛町	94	167	礼文町	43
18	留寿都村	1,345	48	八雲町	556	78	標茶町	297	108	千歳市	163	138	農楽町	93	168	岩内町	41
19	美深町	1,235	48	岩見沢市	556	79	中札内村	294	109	苫小牧市	162	139	当麻町	92	169	古平町	39
20	幕別町	1,219	50	上士幌町	552	80	伊達市	287	110	夕張市	161	140	網走市	91	170	砂川市	35
21	幌知安町	1,108	51	喜茂別町	535	80	糠川町	287	111	乙部町	158	141	標比町	88	170	秋田町	35
22	鹿追町	1,089	52	中川町	521	82	当別町	281	112	長万部町	157	142	新篠津村	87	172	新篠津村	33
23	名寄市	1,081	53	せたな町	518	83	七飯町	278	113	高砂町	150	143	比布町	86	173	砂川市	26
24	標加内町	1,011	53	標延町	518	84	鹿沼市	266	114	新穂町	144	144	登別町	85	174	赤井川町	24
25	釧路町	973	55	訓子府町	512	85	栗川市	256	115	むかわ町	141	145	厚岸町	84	175	三笠市	19
26	美幌町	972	56	共和町	469	86	広尾町	254	116	木古内町	140	146	鹿部町	83	176	妹背牛町	15
27	津別町	945	57	中頓別町	452	87	芦別町	252	117	新ひだか町	139	146	余市町	83	177	歌志内市	11
28	清水町	945	58	北斗市	450	88	羅武町	251	118	平取町	133	146	鶴居村	83	178	白老町	7
29	弟子屈町	938	59	由仁町	432	89	長沼町	235	119	知内町	132	149	福島町	81	179	上砂川町	2
30	京極町	889	60	喜茂子村	426	90	江別市	232	120	白糠町	129	150	上川町	78	全道	84,272	

出典：北海道農林水産統計年報（北海道農政事務所）



作付面積 (ばれいしょ) 【平成20年】

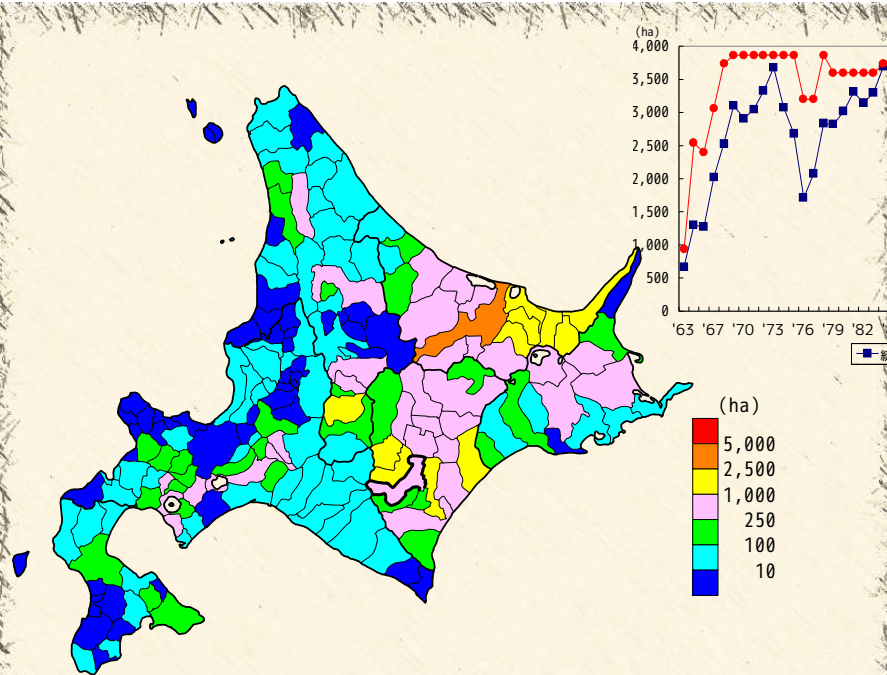


順位	市町村名	統計値	順位	市町村名	統計値	順位	市町村名	統計値	順位	市町村名	統計値	順位	市町村名	統計値			
1	帯広市	3,520	31	真狩村	474	61	蘭越町	107	91	仕幌町	16	118	新十津川町	3	142	浜中町	1
2	芽室町	3,370	32	弟子屈町	463	62	厚真町	105	91	新冠町	16	118	浦河町	3	152	室蘭市	0
3	網走市	3,013	33	上高良野町	410	63	むかわ町	104	93	小樽市	12	118	農楽町	3	152	歌志内市	0
4	釧路市	2,720	34	二セツ町	395	64	江差町	99	93	寿都町	12	118	喜茂子村	3	152	登別町	0
5	幕別町	2,560	35	剣淵町	370	65	広尾町	98	93	月形町	12	118	天塩町	3	152	上砂川町	-
6	北見市	2,370	36	池田町	354	66	北斗市	93	93	白高町	12	118	枝幸町	3	152	妹背牛町	0
7	清水町	2,260	37	共和町	350	67	遠軽町	92	97	知内町	11	118	標茶町	3	152	秋田町	0
8	小清水町	2,240	38	釧路市	336	68	湧別町	87	97	苫前町	11	118	鶴居村	3	152	増毛町	0
9	士幌町	2,190	38	大樹町	336	69	岩見沢市	83	99	松前町	9	118	白糠町	3	152	北竜町	0
10	音更町	2,120	40	喜茂別町	313	70	乙部町	82	99	沼田町	9	130	鹿部町	2	152	白老町	-
11	大空町	1,960	41	士別市	281	71	美瑛町	81	99	当麻町	9	130	奥尻町	2	152	平取町	x
12	東別町	1,910	42	名寄市	270	72	江別市	78	102	福島町	8	130	赤平市	2	152	樺比町	x
13	美幌町	1,580	42	富良野市	270	73	遠軽町	73	102	木古内町	8	130	新篠津村	2	152	新ひだか町	x
14	幌知安町	1,410	44	洞爺湖町	260	74	岩内町	72	102	岩内町	8	130	古平町	2	152	標延町	0
15	美瑛町	1,230	45	由仁町	235	75	赤井川村	65	105	三笠市	7	130	えりも町	2	152	標払村	-
16	鹿追町	1,040	46	新得町	219	76	浦白町	60	105	南幌町	7	130	留寿都村	2	152	留寿都村	-
17	中札内村	1,020	47	栗山町	215	76	和寒町	60	107	余市町	6	130	比布町	2	152	中頓別町	-
18	清水町	961	48	南高良野町	206	78	札農市	50	107	東神楽町	6	130	中川町	2	152	礼文町	-
19	訓子府町	902	49	せたな町	178	78	北広島市	50	107	豊別町	6	130	小平町	2	152	利尻町	-
20	豊頃町	880	50	恵庭市	177	80	七飯町	41	107	網走市	6	130	羽幌町	2	152	利尻富士町	-
21	浦幌町	845	51	石狩市	176	81	標加内町	35	111	美幌市	5	130	網走市	2	152	紋別町	x
22	上士幌町	809	52	旭川市	173	81	佐呂間町	35	111	農牧村	5	142	長万部町	1	152	農部町	-
23	京極町	696	53	千歳市	162	83	安平町	33	111	稚内市	5	142	砂川市	1	152	西興部村	-
24	本別町	628	54	孫町	157	84	豊浦町	32	111	初山別村	5	142	岩村	1	152	羅武町	-
25	厚岸町	620	55	深川市	146	85	上ノ国町	30	111	農楽町	5	142	神恵内村	1	152	津別町	-
26	津別町	556	56	長沼町	119	86	浦白町	29	111	滝上町	5	142	赤井川町	1	152	標延町	-
27	釧路市	537	57	中高良野町	118	87	網走市	23	117	仁木町	4	142	占冠村	x	152	別海町	-
28	留寿都村	515	58	伊達市	116	87	上川町	23	118	夕張市	3	142	下川町	1	152	標津町	x
29	中標津町	509	59	黒松内町	113	87	東川町	23	118	苫小牧市	3	142	増毛町	1	152	白老町	-
30	今金町	496	60	八雲町	108	87	遠別町	23	118	滝川市	3	142	厚岸町	1	全道	55,200	

出典：備考欄



作付面積 (てんさい) 【昭和38年】

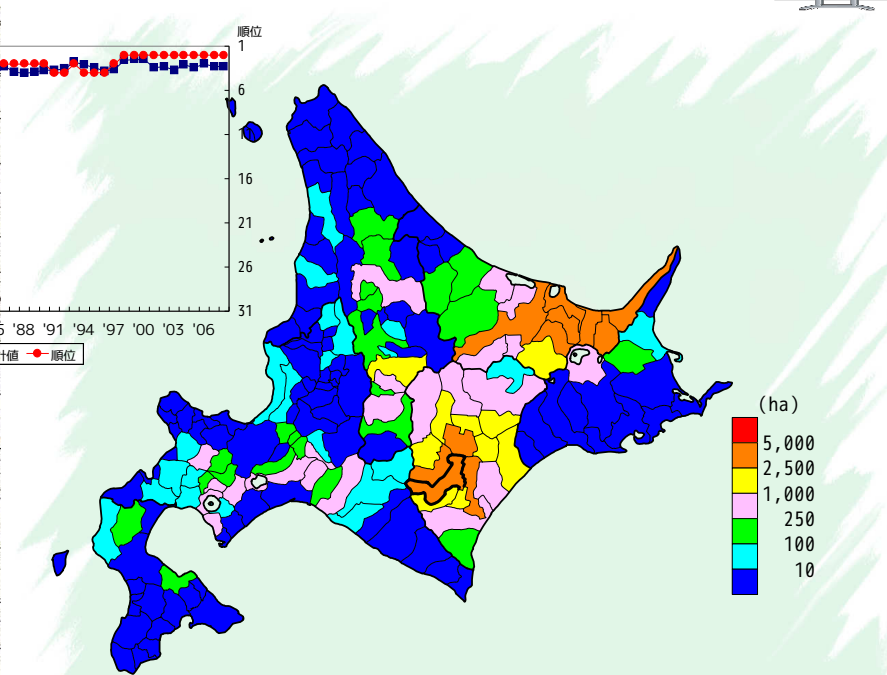


順位	市町村名	統計値	順位	市町村名	統計値	順位	市町村名	統計値	順位	市町村名	統計値	順位	市町村名	統計値
1	北見市	3,369	31	大橋町	441	61	釧路市	130	91	網走町	49	120	登別市	15
2	網走市	2,256	32	弟子屈町	436	62	中富良野町	123	92	日高町	48	121	石狩市	15
3	斜里町	2,110	33	栗山町	419	63	網走町	123	93	旭川市	44	122	音威子府村	15
4	小清水町	1,836	34	中標津町	351	64	天塩町	120	94	根室市	43	124	夕雲市	13
5	芽室町	1,783	35	紋別市	343	65	興部町	120	95	月形町	42	125	東神楽町	13
6	美幌町	1,535	36	中川町	330	66	八雲町	119	96	苫前町	41	126	浦河町	12
7	清里町	1,534	37	標茶町	297	67	七飯町	118	97	苫小牧市	40	127	新緑津村	11
8	大空町	1,433	38	森町	291	68	中札内村	116	98	名寄市	40	128	南幌町	10
9	釧路町	1,064	39	足寄町	289	69	遠別町	112	99	黒松内町	39	129	南幌町	10
10	富良野市	1,052	40	上士幌町	279	70	厚岸町	112	99	厚岸町	39	130	岩内町	8
11	浦幌町	1,035	41	士別市	275	71	岩見沢市	105	101	占冠村	37	131	木古内町	6
12	清水町	1,020	42	上富良野町	267	72	二セコ町	98	101	羽幌町	37	131	沼田町	6
13	池田町	962	43	千歳市	266	73	せたな町	97	103	下川町	36	131	様似町	6
14	音更町	905	44	留寿都村	234	74	北広島市	96	104	松前町	34	131	初山別村	6
15	津別町	858	45	広尾町	229	75	美深町	89	104	長万部町	34	135	乙部町	5
16	美瑛町	830	46	函館市	223	76	今金町	84	104	豊富町	34	135	砂川市	5
17	別海町	799	47	倶知安町	215	77	森町	83	107	浦白町	32	135	標払村	5
18	本別町	737	47	共和町	215	78	白糠町	76	108	芦別市	31	138	札幌市	3
19	佐呂間町	731	49	京極町	208	79	当別町	65	109	枝幸町	29	138	赤平市	3
20	鹿追町	699	50	恵庭市	207	80	西興部村	60	109	網走村	29	138	愛別町	3
21	伊達市	691	51	滝上町	201	81	北斗市	59	111	寿春町	25	138	上川町	3
22	湧別町	686	52	豊浦町	198	82	深川市	57	111	深川町	25	138	網走町	3
23	標榜町	679	53	根室町	198	82	新川町	57	113	知内町	22	143	美瑛市	2
24	幕別町	626	53	陸奥町	198	82	増田町	57	113	赤井川村	22	143	三笠市	2
25	訓子府町	625	55	壮瞥町	194	85	蘭越町	56	115	滝川市	21	145	帯広市	2
26	釧路市	546	56	安平町	190	86	平取町	54	116	厚真町	20	145	余井江町	1
27	洞爺湖町	540	56	新得町	190	86	和寒町	54	117	稚内市	18	145	白老町	1
28	遠軽町	529	58	更別町	163	86	浜中町	54	117	網走内町	18	145	東川町	1
29	由仁町	508	59	南富良野町	151	89	むかわ町	51	119	前ひだか町	16	149	福島町	1
30	士幌町	454	60	喜茂別町	132	90	中標別町	50	120	室蘭市	15	149	江差町	0
												全道	44,026	

出典：北海道農林水産統計年報（北海道農政事務所）



作付面積 (てんさい) 【平成20年】



順位	市町村名	統計値	順位	市町村名	統計値	順位	市町村名	統計値	順位	市町村名	統計値	順位	市町村名	統計値
1	北見市	4,180	31	安平町	588	61	和寒町	118	88	福島町	88	下川町	x	
2	帯広市	3,690	32	釧路市	533	62	広尾町	117	88	知内町	88	神恵内村	x	
3	網走市	3,530	33	大橋町	518	63	今金町	113	88	木古内町	88	横内町	88	
4	芽室町	3,490	34	倶知安町	505	64	美深町	104	88	七飯町	88	吉平町	88	
5	大空町	3,360	35	足寄町	435	65	石狩市	81	88	鹿部町	88	仁木町	x	
6	音更町	3,350	36	新得町	375	66	遠別町	73	88	八雲町	88	羽幌町	x	
7	小清水町	2,850	37	由仁町	373	67	当別町	71	88	長万部町	88	余市町	88	
8	斜里町	2,830	38	弟子屈町	351	67	沼田町	71	88	江差町	x	赤井川村	x	
9	美幌町	2,820	39	留寿都村	330	69	苫前町	65	88	上ノ国町	x	初山別村	x	
10	蘭別町	2,560	40	伊達市	318	70	せたな町	64	88	厚岸町	x	砂川市	88	
11	清里町	2,500	41	洞爺湖町	269	71	東神楽町	63	88	乙部町	x	月形町	88	
12	士幌町	2,370	42	むかわ町	267	72	栗山町	51	88	奥平町	88	新十川町	88	
13	浦幌町	1,690	43	厚真町	245	73	深川市	50	88	札幌市	x	株青牛町	88	
14	更別町	1,650	44	真狩村	236	73	共和町	50	88	小樽市	88	礼文町	88	
15	清水町	1,490	45	名寄市	231	73	壮瞥町	50	88	室蘭市	88	南幌町	88	
16	本別町	1,450	46	京極町	217	76	陸奥町	46	88	夕雲市	88	利尻町	88	
17	鹿追町	1,310	47	恵庭市	193	77	日高町	43	88	岩見沢市	88	新冠町	88	
18	美瑛町	1,280	48	中富良野町	191	78	豊浦町	39	88	苫小牧市	x	西興部村	88	
19	池田町	1,250	49	長沼町	189	79	二セコ町	30	88	美瑛市	x	様似町	88	
20	中札内村	1,150	50	遠軽町	184	79	平取町	30	88	芦別市	x	えりも町	88	
21	津別町	1,130	51	旭川市	176	81	当麻町	19	88	赤平市	x	新ひだか町	88	
22	訓子府町	986	52	網走町	171	82	滝川市	18	88	三笠市	88	留寿都村	88	
23	上士幌町	860	53	中標津町	145	83	黒松内町	14	88	砂川市	88	厚岸町	88	
24	湧別町	702	54	江別市	138	84	標津町	13	88	歌志内町	88	増田町	88	
25	南富良野市	701	55	森町	137	85	蘭越町	12	88	標津町	88	標茶町	88	
26	豊幌町	700	55	紋別市	137	86	北富町	9	88	北広島市	x	比布町	x	
27	上富良野町	659	57	滝上町	136	87	音威子府村	8	88	新緑津村	88	愛別町	88	
28	佐呂間町	648	58	喜茂別町	135	88	函館市	x	88	島牧村	88	三川町	x	
29	千歳市	634	59	南幌町	131	88	北斗市	8	88	青森町	88	東川町	88	
30	士別市	603	60	南富良野町	120	88	松前町	8	88	岩内町	x	占冠村	x	
												全道	66,000	

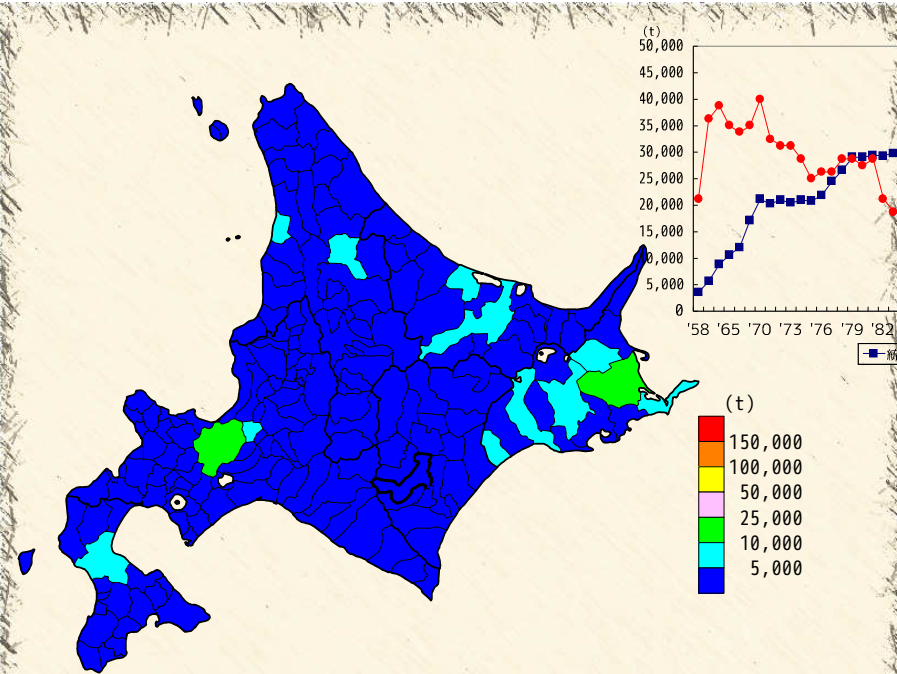
出典：備考欄



生乳生産量【昭和33年】

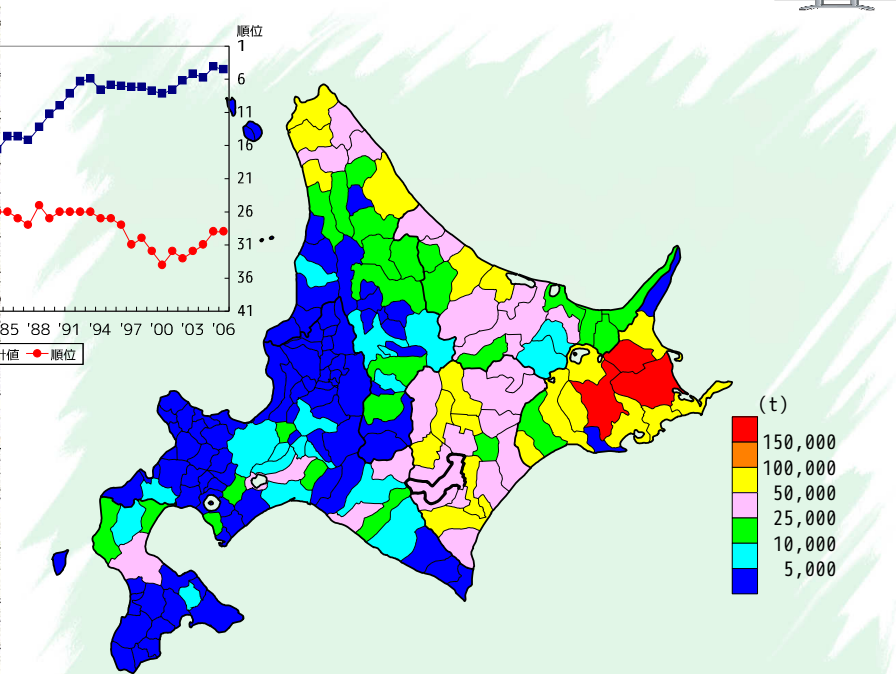


生乳生産量【平成18年】



順位	市町村名	統計値	順位	市町村名	統計値	順位	市町村名	統計値	順位	市町村名	統計値	順位	市町村名	統計値			
1	別海町	11,540	31	旭川市	3,391	60	広尾町	2,043	91	美瑛町	1,171	121	樺皮町	487	151	奥尻村	189
2	札幌市	10,147	32	浜中町	3,388	62	苫小牧市	2,039	92	下川町	1,147	122	羽幌町	478	152	洞爺湖町	167
3	北見市	9,181	33	遠軽町	3,282	63	天塩町	2,009	93	津別町	1,086	123	上川町	467	153	帯広市	152
4	八雲町	8,097	34	新得町	3,199	64	小清水町	1,933	94	上富良野町	1,048	124	滝上町	453	154	乙部町	146
5	初山別村	7,737	35	士別市	3,073	65	香見沢市	1,914	95	北斗市	1,018	125	美瑛市	423	154	南竜町	146
6	中標津町	7,573	36	弟子屈町	3,024	66	新冠町	1,895	96	訓路町	1,012	126	夕張市	422	156	寿都町	134
7	釧路市	7,415	37	函館市	3,018	67	由仁町	1,880	97	蘭越町	1,005	127	新篠津村	415	157	占冠村	127
8	名寄市	6,255	38	池田町	3,000	68	盛岡市	1,855	98	豊浦町	990	128	比布町	408	158	赤井川村	117
9	江別市	6,067	39	日高町	2,979	69	陸別町	1,767	99	新十郎町	939	129	長沼町	401	158	小平町	117
10	標茶町	5,956	40	訓子府町	2,937	70	木古内町	1,708	100	七飯町	922	130	喜茂別町	381	160	若内町	103
11	網走市	5,572	41	大樹町	2,912	71	足寄町	1,697	101	富良野市	919	131	赤井江町	380	161	横内町	82
12	湧別町	5,210	42	大空町	2,838	72	知内町	1,694	102	喜茂子町村	910	132	秩父別町	375	162	福島町	63
13	標延町	4,789	43	石狩市	2,796	73	釧路市	1,687	103	深川市	896	133	橋本町	373	163	初富町	61
14	清水町	4,785	44	本別町	2,786	74	北広島市	1,603	104	中札内村	885	133	当麻町	373	164	松前町	61
15	稚内市	4,531	45	網走市	2,783	75	斜里町	1,512	105	苫前町	825	135	砂川市	344	165	羅臼町	55
16	幕別町	4,401	46	雄武町	2,770	76	遠別町	1,508	106	留寿都町	819	136	留寿都町	342	166	神恵内村	50
17	新ひだか町	4,147	47	枝幸町	2,769	77	美深町	1,486	107	むかわ町	816	137	上ノ国町	340	167	利尻町	31
18	安平町	3,897	48	伊達市	2,744	78	倶知安町	1,466	108	西興部村	787	138	室蘭市	339	168	妹背牛町	23
19	釧路市	3,732	49	千歳市	2,691	79	森町	1,439	109	中川町	762	139	天月町	310	169	島牧村	16
20	厚岸町	3,712	50	芽室町	2,523	80	栗山町	1,423	110	月形町	732	140	愛別町	293	170	礼文町	10
21	豊富町	3,672	51	美瑛町	2,489	81	清里町	1,408	111	猿払村	689	141	江差町	284	171	仁木町	1
22	洞爺町	3,663	52	美瑛町	2,456	82	琴内町	1,312	112	沼田町	670	142	滝川町	282	172	神楽町	-
23	中標津町	3,641	53	浜頓別町	2,444	83	平取町	1,303	112	釧路市内町	670	143	三笠市	278	172	歌志内市	-
24	釧路市	3,597	54	釧路市	2,426	84	ニセコ町	1,294	114	共和町	669	144	余市町	272	172	登別町	0
25	今金町	3,565	55	標津町	2,384	85	和寒町	1,291	115	空知町	662	145	浦臼町	271	171	泊村	-
26	音更町	3,536	56	黒松内町	2,229	86	中頓別町	1,282	116	川市	635	145	留寿都市	271	172	古平町	-
27	紋別町	3,490	57	士幌町	2,228	87	厚岸町	1,263	117	社管町	586	147	赤井市	258	172	網走町	0
28	せたな町	3,435	58	上川町	2,179	88	小樽市	1,243	118	東神楽町	585	148	東川町	226	172	上小川町	-
29	佐呂間町	3,415	59	浦河町	2,120	89	白老町	1,238	119	芦別市	523	149	北竜町	222	172	上小川町	-
30	白糠町	3,395	60	長万部町	2,043	90	網走町	1,182	120	中富良野町	494	150	美瑛町	213	全	道	326,773

出典：北海道農林水産統計年報（北海道農政事務所）／北海道市町村勢要覧（北海道）



順位	市町村名	統計値	順位	市町村名	統計値	順位	市町村名	統計値	順位	市町村名	統計値	順位	市町村名	統計値				
1	別海町	458,419	31	足寄町	44,779	61	せたな町	14,466	91	豊浦町	4,800	121	余市町	1,593	151	滝川市	x	
2	中標津町	174,905	32	遠軽町	44,477	62	安平町	14,092	92	農狩村	4,627	122	三笠市	1,483	137	歌志内市	-	
3	標茶町	165,324	33	音更町	43,481	63	遠別町	14,071	93	ニセコ町	4,604	123	当別町	1,364	137	新篠津村	-	
4	浜中町	96,770	34	八雲町	42,335	64	池田町	13,915	94	石狩市	4,391	124	木古内町	1,187	137	島牧村	-	
5	大樹町	92,158	35	新得町	41,545	65	長万部町	13,555	95	初山別村	4,355	125	若内町	882	137	寿都町	-	
6	鹿追町	92,087	36	猿払村	38,115	66	下川町	13,308	96	幌加内町	4,250	126	えりも町	815	137	蘭越町	x	
7	清水町	91,443	37	洞爺町	37,183	67	清里町	12,764	97	訓路町	4,217	127	南幌町	787	137	美深町	x	
8	名寄市	87,547	38	雄武町	36,627	68	伊達市	12,404	98	深川市	4,042	128	赤井川村	706	137	井川町	x	
9	湧別町	83,756	39	寿富町	34,247	69	中川町	12,284	99	和寒町	3,762	129	赤井川村	664	137	泊村	x	
10	上士幌町	77,467	40	陸別町	33,600	70	西興部村	11,329	100	厚岸町	3,638	130	月山町	558	137	神恵内村	-	
11	士幌町	75,832	41	中札内村	33,540	71	斜里町	10,744	101	釧路市	3,601	131	月形町	533	137	古平町	-	
12	豊浦町	72,665	42	更別町	32,338	72	七飯町	9,850	102	函館市	3,374	132	留寿都村	490	137	仁木町	-	
13	幕別町	69,048	43	千歳市	28,760	73	恵庭市	9,364	103	倶知安町	3,245	133	知内町	486	137	上小川町	-	
14	厚岸町	66,153	44	浜頓別町	28,297	74	美瑛町	9,333	104	羽幌町	3,165	134	比布町	438	137	新十郎町	x	
15	稚内市	65,738	45	大空町	27,513	75	今金町	8,584	105	樽井町	3,138	135	浦臼町	352	137	妹背牛町	x	
16	釧路市	60,829	46	日高町	26,845	76	津別町	8,404	106	羅臼町	3,086	136	愛別町	150	137	秩父別町	-	
17	紋別町	59,024	47	訓子府町	26,610	77	苫前町	8,135	107	登別町	2,984	137	松前町	-	137	南竜町	-	
18	鶴居村	56,171	48	士別市	24,799	78	上富良野町	8,037	108	浦河町	2,755	137	福島町	-	137	北竜町	x	
19	枝幸町	56,133	49	白糠町	24,165	79	黒松内町	7,572	109	中富良野町	2,493	137	鹿部町	-	137	泊田町	x	
20	弟子屈町	53,117	50	釧路市	24,121	80	新ひだか町	7,098	110	芦別市	2,375	137	森町	-	137	社管町	x	
21	標茶町	51,730	51	富良野市	22,758	81	平取町	7,062	111	占冠村	2,305	137	江差町	-	137	白老町	-	
22	大空町	50,758	52	美瑛町	22,650	82	由仁町	7,002	112	赤井江町	2,287	137	七ノ国町	-	137	福南町	-	
23	釧路市	49,592	53	小清水町	21,529	83	東神楽町	6,874	113	北見市	2,046	117	厚岸町	-	137	当別町	-	
24	佐呂間町	49,101	54	美深町	21,245	84	上川町	6,788	114	音威子府村	2,031	137	乙部町	-	137	栗川町	-	
25	今金町	46,025	55	標津町	20,226	85	北広島市	6,767	115	鷹栖町	1,960	137	興寿町	-	137	揚毛町	-	
26	網走町	46,145	56	中頓別町	19,357	86	香見沢市	6,689	116	登機町	1,892	137	小樽市	-	137	小樽市	-	
27	紋別町	46,020	57	網走町	18,511	87	札内町	6,232	117	砂川市	1,886	137	室蘭市	-	137	文島町	-	
28	せたな町	3,435	58	滝上町	18,344	88	苫小牧市	6,029	118	むかわ町	1,861	137	夕張市	-	137	利尻町	-	
29	佐呂間町	3,415	59	新得町	16,632	89	長沼町	5,872	119	南富良野町	1,823	137	美瑛町	-	137	利尻町	-	
30	白糠町	3,395	60	名寄市	15,303	90	旭川市	5,250	120	洞爺湖町	1,691	137	赤平市	-	137	全	道	3,799,121

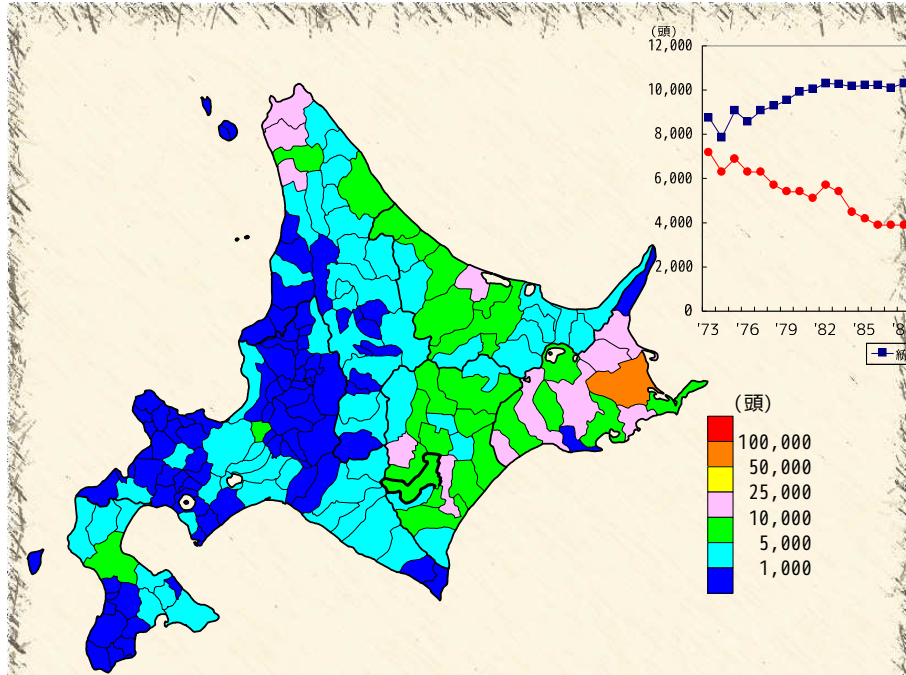
出典・備考欄



乳用牛（飼養頭数）【昭和48年】

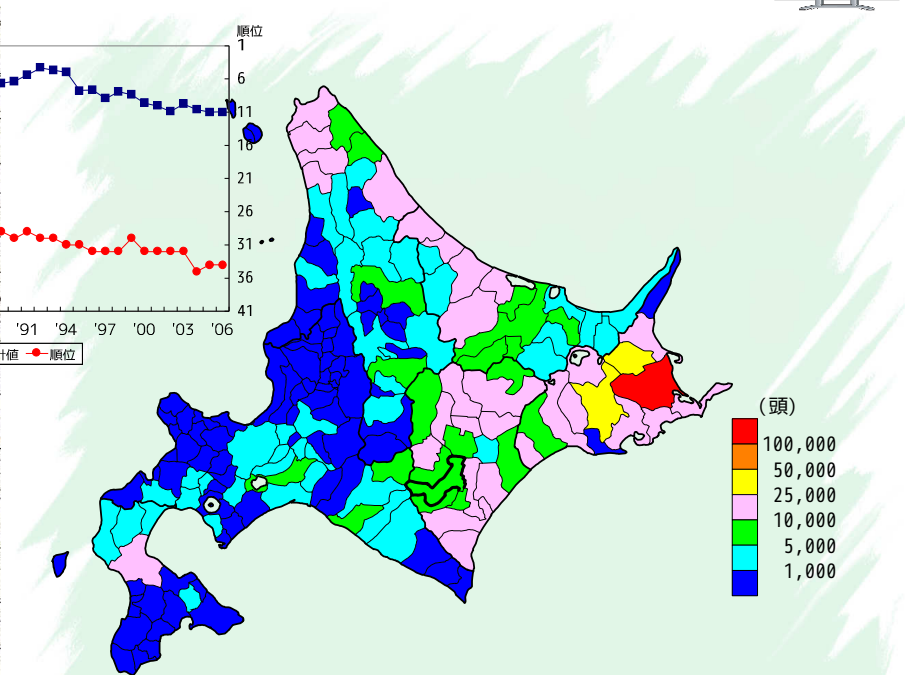


乳用牛（飼養頭数）【平成18年】



順位	市町村名	統計値	順位	市町村名	統計値	順位	市町村名	統計値	順位	市町村名	統計値	順位	市町村名	統計値	順位	市町村名	統計値
1	別海町	54,610	31	遠軽町	6,230	61	津別町	3,410	91	石狩市	1,130	121	網走町	470	151	中重良野町	150
2	標茶町	23,390	32	根室市	6,110	62	伊達市	3,330	92	和寒町	1,110	122	白老町	450	152	滝川市	140
3	中標津町	18,130	33	幌延町	6,030	63	長万部町	3,190	93	音威子府村	1,080	123	砂川市	420	153	美幌市	120
4	清水町	12,230	34	芽室町	5,780	64	中川町	3,120	94	上川町	1,050	124	初山別村	410	154	赤平市	90
5	浜中町	11,950	35	雄武町	5,750	65	中札内村	3,080	94	南重良野町	1,050	125	留寿都村	390	155	乙部町	80
6	標別町	10,700	36	白糠町	5,670	66	浦河町	3,020	96	苫前町	1,020	126	余市町	380	156	江差町	70
7	標別町	10,590	37	江別市	5,650	67	黒川内町	3,010	97	岩見沢市	970	126	羅臼町	380	156	夕張市	70
8	天塩町	10,510	38	訓子府町	5,480	68	美瑛町	2,970	98	豊浦町	900	128	厚沢部町	370	158	妹背牛町	60
9	豊栄町	10,150	39	東川町	5,060	69	恵庭市	2,670	99	厚岸町	890	129	浦白町	360	158	利尻町	60
10	稚内町	10,100	40	広尾町	4,900	70	今金町	2,660	100	知内町	880	130	比布町	350	160	秩父別町	50
11	標津町	10,090	41	新得町	4,610	71	釧路市	2,550	100	木古内町	880	131	共和町	330	161	利尻富士町	40
12	釧路市	10,020	42	士幌町	4,580	72	函館市	2,540	102	木古内町	860	131	羽幌町	330	162	農牧町	30
13	大樹町	9,850	43	千歳市	4,460	72	名寄市	2,540	103	網走町	840	133	社管町	310	162	農牧町	30
14	枝幸町	9,400	44	陸別町	4,380	74	美瑛町	2,180	104	登別市	830	133	樺島町	310	162	増毛町	30
15	紋別市	8,980	45	池田町	4,260	75	北広島市	2,090	104	当別町	830	133	占冠村	310	165	松前町	20
16	八雲町	8,880	46	大空町	4,110	76	七飯町	2,050	106	二セコ町	810	136	栗山町	280	165	上ノ国町	20
17	釧路市	8,350	47	浜頓別町	4,060	77	下川町	1,950	107	農狩村	780	137	寿都町	260	165	雨竜町	20
18	本別町	8,350	48	札内町	4,010	78	新ひだか町	1,930	108	東神楽町	760	137	月形町	260	165	礼文町	20
19	北見市	8,170	49	戸田町	3,930	79	滝上町	1,850	109	京極町	690	137	沼田町	260	169	新緑津村	10
20	佐呂間町	7,860	50	中頓別町	3,820	80	遠別町	1,770	110	蘭越町	650	140	赤井川村	250	169	仁木町	10
21	音更町	7,730	51	白糠町	3,810	80	西興部村	1,770	110	羽後町	650	141	赤井川町	240	171	福島町	0
22	弟子屈町	7,730	52	旭川市	3,780	82	富良野市	1,690	110	ひかか町	650	141	鹿沼町	240	171	鹿沼町	-
23	蘭越町	7,710	53	標本村	3,750	83	森町	1,640	113	呼別町	620	143	釧路町	220	171	歌志内市	-
24	標津町	7,220	54	せたな町	3,710	84	清里町	1,530	114	標町	600	144	三笠市	200	171	沼村	-
25	興部町	7,190	55	新得町	3,650	85	剣淵町	1,410	115	増田内町	580	145	喜茂別町	190	171	神徳内村	-
26	釧路市	7,180	56	小清水町	3,630	86	苫小牧市	1,290	116	長沼町	540	145	新十川町	180	171	古平町	-
27	浦幌町	6,630	57	網走市	3,550	87	深川市	1,240	116	えりも町	540	147	奥原町	180	171	上砂川町	-
28	豊後町	6,560	58	士別市	3,500	87	倶知安町	1,240	118	室蘭市	500	147	当麻町	180	171	留寿都町	0
29	足寄町	6,490	59	美幌町	3,480	89	北斗市	1,220	119	室蘭町	490	149	東川町	170	171	小牧町	-
30	上士幌町	6,250	60	安平町	3,470	90	平取町	1,210	120	由仁町	480	150	南幌町	160	全道	567,940	

出典：北海道農林水産統計年報（北海道農政事務所）



順位	市町村名	統計値	順位	市町村名	統計値	順位	市町村名	統計値	順位	市町村名	統計値	順位	市町村名	統計値	順位	市町村名	統計値
1	別海町	107,800	31	八雲町	10,100	61	池田町	3,160	91	東神楽町	1,140	121	農納町	380	138	滝川市	x
2	中標津町	41,300	32	佐呂間町	9,570	62	せたな町	3,070	92	農狩村	1,090	122	余市町	370	138	歌志内市	-
3	標茶町	40,700	33	音更町	9,480	63	長万部町	2,980	93	豊浦町	1,050	122	羽後町	370	138	新緑津村	-
4	浜中町	22,200	34	釧路市	9,010	64	安平町	2,950	94	二セコ町	1,010	124	羽後町	310	138	標茶町	-
5	大樹町	21,200	35	北見市	8,590	64	安部町	2,950	95	初山別村	950	125	室蘭市	290	138	寿都町	-
6	清水町	20,700	36	浦幌町	7,880	66	遠別町	2,940	96	網走町	940	126	三笠市	280	138	蘭越町	x
7	標津町	20,500	37	標本村	7,760	67	伊達市	2,890	97	函館市	830	127	増田内町	250	138	標茂別町	x
8	士幌町	18,700	38	登別町	7,710	68	下川町	2,840	97	石狩市	830	128	鹿山町	240	138	共和町	-
9	鹿沼町	18,400	39	新得町	7,530	69	美瑛町	2,740	99	厚岸町	820	129	知内町	210	138	空村	-
10	湧別町	17,140	40	陸別町	7,470	70	清里町	2,620	100	和寒町	790	130	南幌町	200	138	神徳内村	-
11	上士幌町	16,600	41	東川町	6,680	71	西興部村	2,550	101	森町	750	130	えりも町	200	138	古平町	-
12	稚内町	16,400	42	中札内村	6,260	72	津別町	2,430	101	深川市	750	132	赤井川村	170	138	仁木町	-
13	豊栄町	16,000	43	浜頓別町	6,200	73	釧路市	2,080	101	厚岸町	750	133	樺島町	150	138	上砂川町	-
14	標別町	15,500	44	白糠町	6,110	74	今金町	1,960	104	登別市	730	134	月形町	120	138	浦白町	x
15	厚岸町	14,200	45	千歳市	5,840	74	恵庭市	1,960	104	剣淵町	730	135	留寿都村	110	138	新十川町	x
16	網走町	13,700	46	大空町	5,540	76	新ひだか町	1,950	106	羅臼町	720	135	比布町	110	138	妹背牛町	x
17	鶴岡村	13,600	47	訓子府町	5,520	77	七飯町	1,880	107	羽幌町	670	137	社管町	10	138	秩父別町	-
18	本別町	13,500	48	置戸町	5,390	78	平取町	1,720	108	樽井町	630	138	松前町	-	138	雨竜町	-
19	枝幸町	12,600	49	士別市	5,360	79	苫前町	1,710	108	浦河町	630	138	福島町	-	138	北竜町	x
20	標茶町	12,600	50	大空町	5,310	80	上重良野町	1,640	110	占冠村	600	138	木古内町	-	138	沼田町	x
21	釧路市	12,500	51	美瑛町	5,170	81	黒松内町	1,630	111	芦別市	520	138	鹿沼町	-	138	留寿都町	-
22	弟子屈町	12,500	52	江別市	4,580	82	田仁町	1,500	112	北斗市	460	138	江差町	-	138	当麻町	-
23	天塩町	12,400	53	富良野市	4,270	83	札内町	1,400	112	砂川市	460	138	上ノ国町	-	138	標別町	x
24	興部町	10,800	54	小清水町	4,210	84	岩見沢市	1,360	114	赤井川町	450	138	厚沢部町	-	138	標本村	x
25	蘭越町	10,400	55	標茶町	4,110	85	上川町	1,350	114	中重良野町	450	138	乙部町	-	138	増毛町	-
26	釧路市	10,400	56	美瑛町	4,040	86	旭川市	1,330	114	音威子府村	450	138	農原町	-	138	小清水町	x
27	遠軽町	10,200	57	名寄市	3,800	87	北広島市	1,310	117	登別町	430	138	樺島町	-	138	礼文町	-
28	雄勝町	10,200	58	中頓別町	3,800	88	長沼町	1,290	117	白老町	430	138	夕雲町	-	138	利尻町	-
29	標茶町	10,200	59	滝上町	3,720	89	苫小牧市	1,210	117	南重良野町	430	138	室蘭市	-	138	利尻富士町	-
30	上士幌町	10,200	60	新緑町	3,380	90	網走町	1,160	120	むかわ町	400	138	赤平市	-	全道	856,100	

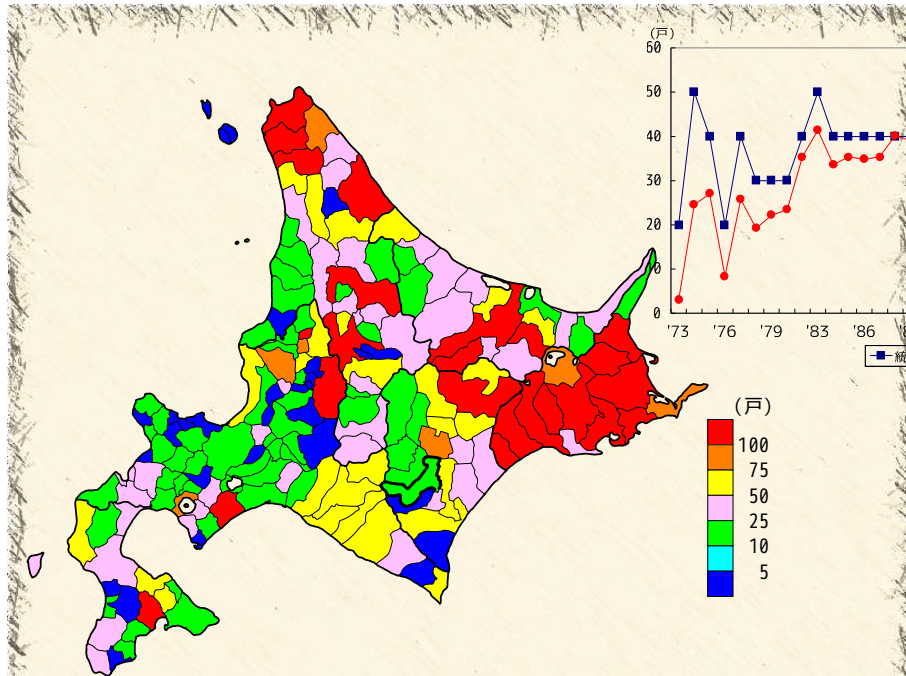
出典：備考欄



肉用牛（飼養戸数）【昭和48年】

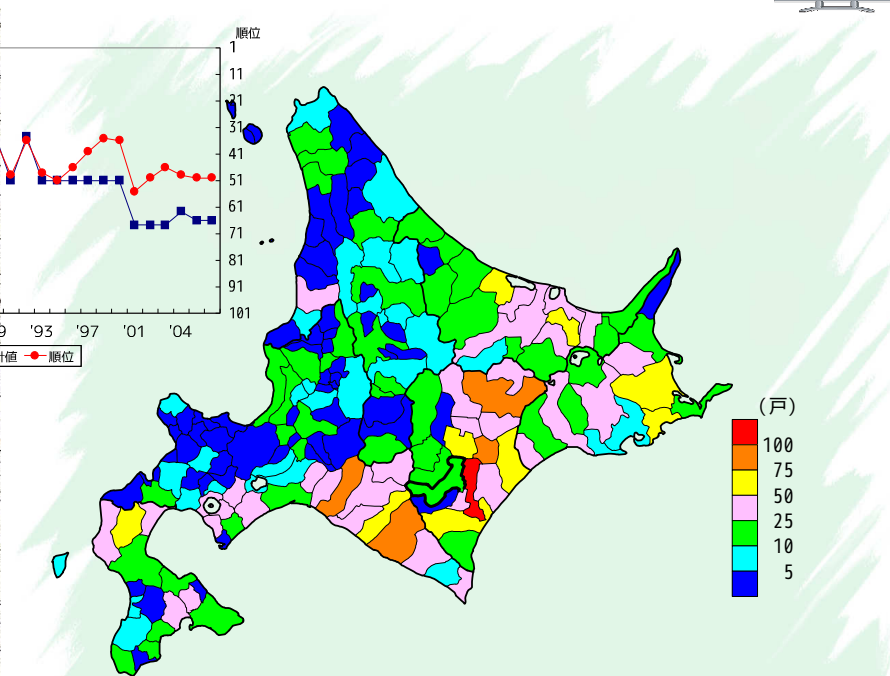


肉用牛（飼養戸数）【平成18年】



順位	市町村名	統計値	順位	市町村名	統計値	順位	市町村名	統計値	順位	市町村名	統計値	順位	市町村名	統計値			
1	別海町	920	31	せたな町	70	57	寿都町	40	84	釧路市	30	119	鹿部町	10	151	福島町	0
2	稚内市	310	31	滝川市	70	57	黒松内町	40	84	訓子府町	30	119	江差町	10	151	厚沢部町	0
3	足寄町	280	31	蘭越町	70	57	蘭越町	40	84	遠軽町	30	119	苫小牧市	10	151	乙部町	0
4	豊富町	240	31	天塩町	70	57	壮瞥町	40	84	興部町	30	119	千歳市	10	151	小樽市	0
4	中標津町	240	31	佐呂間町	70	57	安平町	40	84	訓路町	30	119	登別市	10	151	室蘭市	-
6	標茶町	210	31	大空町	70	57	名寄町	40	96	高橋市	20	119	恵庭市	10	151	夕張市	0
7	旭川市	180	31	本別町	70	57	網走内町	40	96	今金町	20	119	当別町	10	151	赤平市	0
8	網走市	170	31	雄勝町	70	57	比布町	40	96	北見市	20	119	藤岡村	10	151	三笠市	0
9	網走町	130	39	森町	60	57	慶別町	40	96	岩手沢市	20	119	二セ二町	10	151	歌志内市	-
10	北上市	120	39	深川市	60	57	上川町	40	96	美瑛市	20	119	真狩村	10	151	北広島市	0
10	北見市	120	39	石狩市	60	57	上高良野町	40	96	砂川市	20	119	京極町	10	151	新篠津村	-
10	浜中町	120	39	日高町	60	57	南高良野町	40	96	留寿都村	20	119	倶知安町	10	151	喜茂別町	-
10	標津町	120	39	平取町	60	57	占冠村	40	96	古平町	20	119	共和町	10	151	岩内町	-
14	白老町	110	39	新冠町	60	57	和寒町	40	96	沼田町	20	119	泊村	10	151	神恵内村	-
14	枝幸町	110	39	えりも町	60	57	遠別町	40	96	豊浦町	20	119	横内町	10	151	仁木町	-
14	白糠町	110	39	美深町	60	57	中頓別町	40	96	厚真町	20	119	赤井川村	10	151	余市町	-
17	芦別市	100	39	中川町	60	57	津別町	40	96	富良野市	20	119	南幌町	10	151	奈井江町	-
17	秩父別町	100	39	士幌町	60	57	小清水町	40	96	当麻町	20	119	由仁町	10	151	上砂川町	-
17	士別市	100	39	幕別町	60	57	湧別町	40	96	朔湖町	20	119	長沼町	10	151	月形町	-
17	美幌町	100	50	七飯町	50	57	更別村	40	96	下川町	20	119	栗山町	10	151	様似町	-
17	置戸町	100	50	むかわ町	50	57	池田町	40	96	増毛町	20	119	藤岡町	10	151	留寿都村	-
17	羅臼町	100	50	新ひだか町	50	57	豊後町	40	96	初山別村	20	119	北郷町	10	151	喜茂別町	-
17	鶴田村	100	50	滝川町	60	57	湖田町	40	96	網走市	20	119	中島町	10	151	東川町	-
24	枝幸牛町	90	50	雄深町	50	84	長万部町	30	96	清里町	20	119	小平町	10	151	音威子府村	-
25	新十津川町	80	50	上士幌町	50	84	奥平町	30	96	滝上町	20	119	苫前町	10	151	利文町	-
25	洞爺湖町	80	50	大橋町	50	84	伊達市	30	96	稚内市	20	119	羽幌町	10	151	利尻町	-
25	帯広村	80	57	松前町	40	84	浦臼町	30	96	浦臼町	30	96	西興部町	10	151	利尻富士町	-
25	音更町	80	57	八雲町	40	84	浦河町	30	96	羅臼町	20	119	南郷町	10	151	中札内町	-
25	根室市	80	57	上ノ国町	40	84	浜頓別町	30	119	知内町	10	119	新得町	10	151	白糠町	-
25	弟子屈町	80	57	江別市	40	84	紋別市	30	119	木古内町	10	119	清水町	10	119	全道	8,470

出典：北海道農林水産統計年報（北海道農政事務所）



順位	市町村名	統計値	順位	市町村名	統計値	順位	市町村名	統計値	順位	市町村名	統計値	順位	市町村名	統計値			
1	帯広市	100	30	士幌町	34	61	森町	16	91	奥平町	8	118	真狩村	4	146	沼田町	1
2	足寄町	95	32	小清水町	32	61	新十津川町	16	91	横内町	8	118	栗山町	4	146	蘭越町	1
3	池田町	86	33	えりも町	30	63	苫小牧市	15	91	月形町	8	118	富良野市	4	146	当麻町	1
4	むかわ町	77	34	七飯町	29	63	滝川市	15	91	網走内町	8	118	中川町	4	146	東川町	1
4	新ひだか町	77	34	小平町	29	63	士別市	15	91	下川町	8	118	羽幌町	4	146	音威子府村	1
6	大空町	67	34	標別町	29	63	占冠村	15	91	枝幸町	8	118	初山別村	4	146	増毛町	1
7	大橋町	66	37	洞爺湖町	28	63	津別町	15	97	藤岡町	4	146	音威子府村	1	1		
8	湧別町	64	39	北見市	27	63	興部町	15	97	倶知安町	4	158	福益町	4	158	福益町	-
8	湧別町	64	39	長万部町	26	63	新得町	15	97	名寄町	7	129	鹿部町	3	158	小樽市	-
10	喜茂別町	60	39	士幌町	26	63	鶴岡村	15	100	江差町	6	129	厚沢部町	3	158	夕張市	-
11	浜中町	54	39	佐呂間町	26	71	松前町	14	100	上ノ国町	6	129	札幌市	3	158	砂川市	-
12	新冠町	53	42	北上市	25	71	岩手沢市	14	100	芦別市	6	129	北広島市	3	158	歌志内市	-
13	今金町	52	42	上士幌町	25	71	石狩市	14	100	千歳市	6	129	古平町	3	158	新篠津村	-
14	浦幌町	50	44	江別市	24	71	天塩町	14	100	恵庭市	6	129	妹背牛町	3	158	仁木町	-
15	平取町	49	45	美深町	23	71	広尾町	14	100	浦臼町	6	129	北竜町	3	158	喜茂別町	-
15	本別町	49	45	遠軽町	23	76	知内町	13	100	稚内市	6	129	東神楽町	3	158	泊村	-
17	伊達市	46	45	根室市	23	76	木古内町	13	100	比布町	6	129	南高良野町	3	158	神恵内村	-
17	秩父別町	46	48	当別町	22	76	当別町	13	100	上川町	6	129	朔湖町	3	158	仁木町	-
17	美幌町	46	48	清水町	22	76	羅武町	13	109	美瑛市	7	129	浜頓別町	3	158	余市町	-
20	厚真町	45	50	高橋市	21	80	弟子屈町	12	109	留寿都村	5	129	留寿都村	3	158	赤井川村	-
21	中標津町	42	50	黒松内町	21	80	標津町	12	109	様似町	5	129	中札内村	3	158	蘭越町	-
22	網走市	39	50	上高良野町	21	82	登別市	11	109	羅臼町	5	142	乙部町	2	158	藤井江町	-
23	浦河町	38	54	稚内市	21	82	様似町	11	109	美瑛町	5	142	富良野市	2	158	上砂川町	-
23	豊浦町	38	54	滝川市	20	82	釧路市	11	109	和寒町	5	142	共和町	2	158	苫前町	-
25	網走市	37	54	清里町	20	82	清里町	11	109	蘆野町	5	142	秩父別町	2	158	帯広村	-
25	標茶町	37	54	網走市	20	82	訓路町	11	109	網走市	5	146	赤平市	1	158	利文町	-
27	安室町	36	57	豊浦町	19	82	滝上町	11	109	厚岸町	5	146	京極町	1	158	利尻町	-
28	日高町	35	57	身寄町	19	88	中富良野町	10	118	三笠市	4	146	岩内町	1	158	利尻富士町	-
28	更別村	35	59	白糠町	18	89	豊浦町	9	118	島牧村	4	146	由仁町	1	158	羅臼町	-
30	せたな町	34	60	旭川市	17	89	慶別町	9	118	寿都町	4	146	雨竜町	1	158	全道	3,000

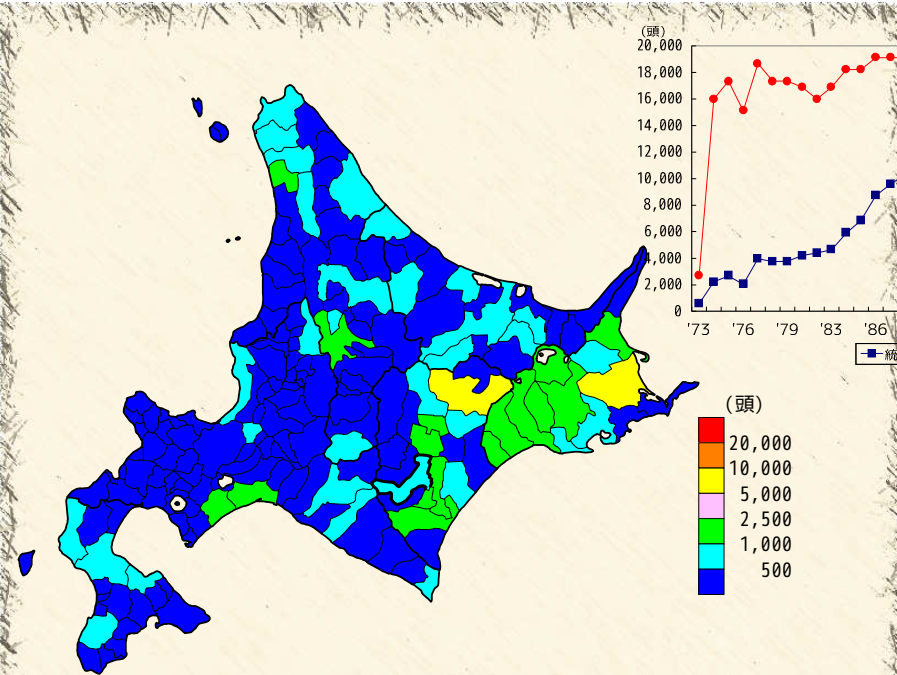
出典：備考欄



肉用牛（飼養頭数）【昭和48年】

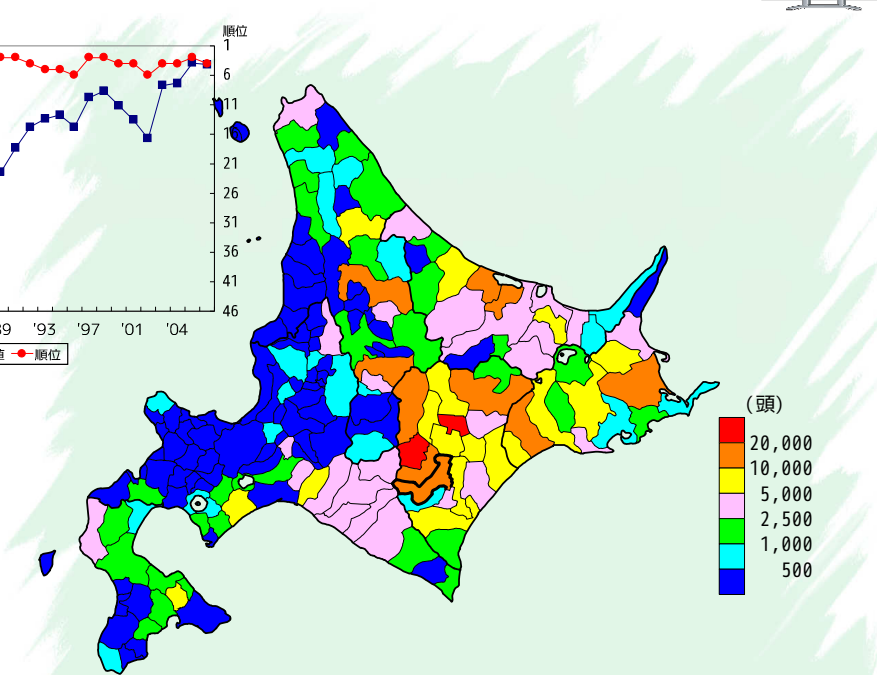


肉用牛（飼養頭数）【平成18年】



順位	市町村名	統計値	順位	市町村名	統計値	順位	市町村名	統計値	順位	市町村名	統計値	順位	市町村名	統計値			
1	別海町	6,150	30	上士幌町	650	60	美瑛町	390	90	黒松内町	240	119	利尻富士町	120	147	利尻町	30
2	足寄町	5,120	32	新十戸町	630	60	南富良野町	390	90	和寒町	240	119	紋別市	120	147	利尻内村	30
3	網走市	2,080	32	占冠村	630	60	南富良野町	390	90	和寒町	240	119	紋別市	120	147	雁白町	30
4	標茶町	2,000	34	平取町	620	60	遠坂村	390	94	名寄市	230	123	網走市	90	154	木古内町	20
5	標津町	1,880	34	雄武町	620	65	むかわ町	380	95	厚真町	210	123	沼田町	90	154	夕張市	20
6	士幌町	1,850	36	滝上町	600	66	伊達市	370	95	浦河町	210	123	古川町	90	154	東山町	20
7	鶴別町	1,540	37	深川市	590	67	七飯町	360	95	観加内町	210	123	清里町	90	154	月形町	20
8	白老町	1,510	38	士別市	580	67	上富良野町	360	95	比布町	210	128	糠田町	70	154	南幌町	20
9	旭川市	1,440	38	湧別町	580	67	遠軽町	360	95	上川町	1,110	128	余市町	70	154	東川町	20
10	鶴居村	1,400	40	稚田市	570	67	湧水町	360	95	鹿追町	210	128	西興部村	70	154	小平町	20
11	喜望峯町	1,350	41	江別市	560	67	浜中町	360	101	長万部町	200	131	乙部町	60	161	福寿町	10
12	弟子屈町	1,320	41	枝幸町	560	72	豊浦町	350	101	滝川市	200	131	美瑛市	60	161	志田町	10
13	更別村	1,270	43	石狩市	540	72	愛別町	350	101	網走市	200	131	芦別町	60	161	喜茂別町	10
14	天塩町	1,250	44	上ノ国町	530	72	増毛町	350	104	二セコ町	190	131	当別町	60	161	岩内町	10
15	苫小牧市	1,200	45	八雲町	520	72	津別町	350	104	長沼町	190	131	真狩村	60	161	広尾町	10
16	大樽町	1,180	46	農植町	500	76	佐呂間町	340	104	富良野市	190	131	奈井江町	60	166	厚沢部町	0
17	白糠町	1,140	46	中川町	500	77	礼親市	330	107	岩見沢市	180	138	初山別村	60	166	小樽市	0
18	えりも町	980	46	大空町	500	77	登別市	330	107	千歳市	180	138	知内町	46	166	室蘭市	0
19	中標津町	960	46	網走市	500	77	妹背牛町	330	107	寿都町	180	138	江差町	50	166	三笠市	0
20	森町	850	50	池田町	490	77	芽室町	330	110	留寿都村	170	138	芽室町	50	166	歌志内市	0
21	豊後町	790	50	標葉市	490	81	浦臼町	300	110	当麻町	170	138	泊村	50	166	北広島市	0
22	幌延町	780	52	斜里町	480	81	空知町	300	112	中標内町	160	138	赤井川村	50	166	新篠井町	0
23	本別町	770	53	新得町	470	83	美瑛町	290	112	清里町	160	138	網走町	50	166	神楽内村	0
24	置戸町	760	54	訓子府町	440	84	松前町	280	114	南幌町	150	138	羽幌町	50	166	仁木町	0
25	根室市	730	54	興部町	440	84	新十戸町	280	114	鹿追町	150	138	美幌町	40	166	上砂川町	0
25	美瑛町	730	56	洞爺湖町	430	86	網走市	270	116	高橋市	130	145	北竜町	40	166	様似町	0
27	豊栄町	720	57	北斗市	420	87	下川町	260	116	古平町	130	147	砂川市	30	166	留萌市	0
28	厚岸町	710	58	鹿部町	410	88	美瑛市	250	116	豊栄町	130	147	共和町	30	166	普文子村	0
29	せたな町	670	58	日高町	410	88	小清水町	250	119	中富良野町	120	147	由仁町	30	166	礼文町	0
30	北見市	650	60	秩父別町	390	90	今金町	240	119	浜頓別町	120	147	東神楽町	30	全道	77,660	

出典：北海道農林水産統計年報（北海道農政事務所）

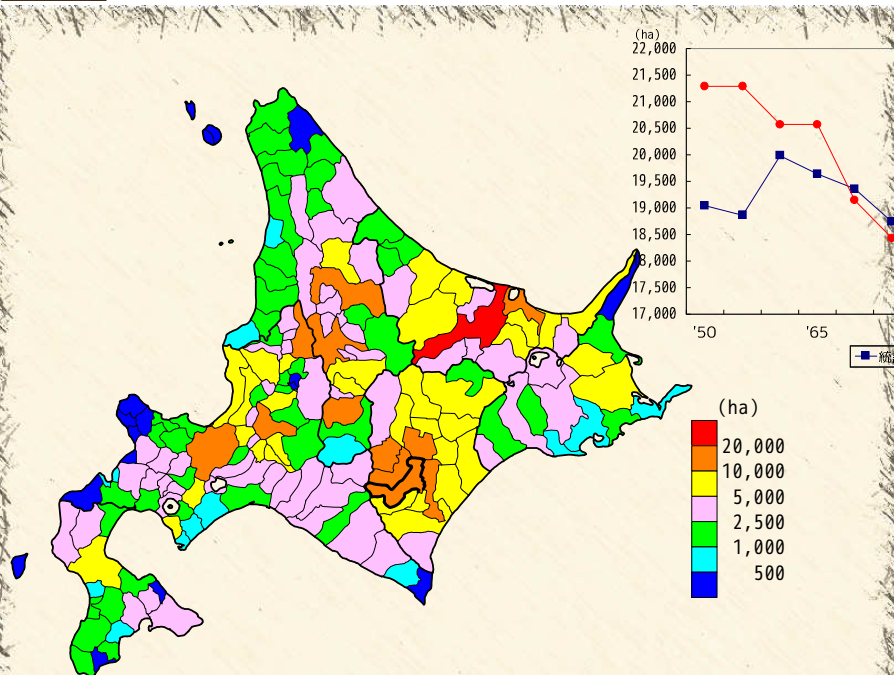


順位	市町村名	統計値	順位	市町村名	統計値	順位	市町村名	統計値	順位	市町村名	統計値	順位	市町村名	統計値	順位	市町村名	統計値
1	士幌町	42,000	31	本別町	4,750	61	豊富町	1,580	91	中川町	600	121	富良野市	160	138	共和町	x
2	湧水町	20,900	32	美瑛町	4,570	61	興部町	1,580	91	幌延町	600	122	礼親市	150	138	岩内町	x
3	新得町	19,000	33	標津町	4,550	63	北斗市	1,550	93	滝川市	590	123	北広島市	130	138	泊村	-
4	稚田市	18,600	34	深川市	4,180	64	千歳市	1,540	94	松前町	580	123	網走市	130	138	神楽内村	-
5	白糠町	15,800	35	網走市	4,030	65	旭川市	1,500	94	中富良野町	580	125	上ノ国町	120	138	仁木町	-
6	足寄町	15,700	36	遠軽町	4,010	66	名寄市	1,460	96	新十戸町	540	125	岩見沢市	120	138	余市町	-
7	佐呂間町	15,000	37	豊別町	3,960	67	今金町	1,450	96	中札内村	540	125	南幌町	120	138	赤井川村	-
8	別海町	12,700	38	平取町	3,400	68	伊達市	1,410	96	穂別町	540	128	内子町	90	138	南幌町	-
9	湧別町	11,150	39	雄武町	3,390	69	陸奥町	1,400	99	中頓別町	510	128	江差町	90	138	赤井江町	-
10	士別市	11,100	40	北見市	3,380	70	八雲町	1,380	100	芦別町	500	130	東山町	80	138	上砂川町	-
11	芽室町	10,800	41	新得町	3,170	71	木古内町	1,360	100	占冠村	500	131	比布町	70	138	由仁町	x
12	美瑛町	10,000	42	津別町	3,150	72	広尾町	1,310	102	浦臼町	490	132	美瑛市	60	138	秩父別町	x
13	美瑛町	9,660	43	網走市	3,060	73	上川町	1,280	103	様似町	430	132	三笠市	60	138	雨竜町	x
14	紋別市	9,430	44	新ひだか町	3,020	73	天塩町	1,280	103	小平町	430	134	北竜町	50	138	沼田町	x
15	七飯町	8,680	45	稚内市	2,980	75	訓子府町	1,270	105	初山別村	420	134	南富良野町	50	138	豊浦町	x
16	鹿追町	8,440	46	長沼町	2,930	76	鶴居村	1,250	106	観加内町	410	136	妹背牛町	40	138	農植町	x
17	鶴別町	8,150	47	むかわ町	2,870	77	登別市	1,200	107	苫小牧市	370	137	剣淵町	10	138	当麻町	x
18	喜望峯町	7,800	48	安平町	2,810	78	枝幸町	1,120	107	当別町	370	138	福島町	0	138	東川町	x
19	標茶町	7,610	49	小清水町	2,670	79	浦河町	1,040	109	石狩市	360	138	厚沢部町	0	138	普文子村	x
20	大樽町	7,530	50	栗原村	2,570	80	狭中町	1,000	110	奥尻町	300	138	乙部町	0	138	増毛町	x
21	大空町	6,380	51	日高町	2,560	81	下川町	990	111	農牧村	280	138	小樽市	0	138	志田町	-
22	網走市	6,250	52	せたな町	2,540	82	様似町	940	112	南幌町	270	138	留萌市	0	138	羽幌町	x
23	本別町	6,200	53	磯谷町	2,270	82	洞爺湖町	940	112	美瑛市	270	138	夕張市	0	138	標葉町	-
24	厚真町	6,180	54	弟子屈町	2,220	84	月形町	900	114	真狩村	220	138	余市町	0	138	礼文町	-
25	上士幌町	5,570	55	根室市	2,180	85	長万部町	890	114	吉平町	220	138	日高町	0	138	利尻町	-
26	池田町	5,230	55	滝上町	2,180	86	壮瞥町	840	116	留萌市	210	138	歌志内市	0	138	利尻富士町	-
27	中標津町	5,190	57	鹿部町	2,020	87	斜里町	750	117	東神楽町	200	138	新篠井町	0	138	厚岸町	x
28	南幌町	5,030	58	浜頓別町	1,980	88	清里町	720	118	留寿都村	180	138	二セコ町	0	138	西興部村	x
29	豊後町	4,990	59	遠別町	1,700	89	江別市	710	119	寿都町	170	138	滝川町	0	138	雁白町	-
30	上富良野町	4,860	60	えりも町	1,610	90	厚岸町	610	119	和寒町	170	138	様似町	0	全道	467,000	

出典：備考欄



経営耕地面積【昭和25年】

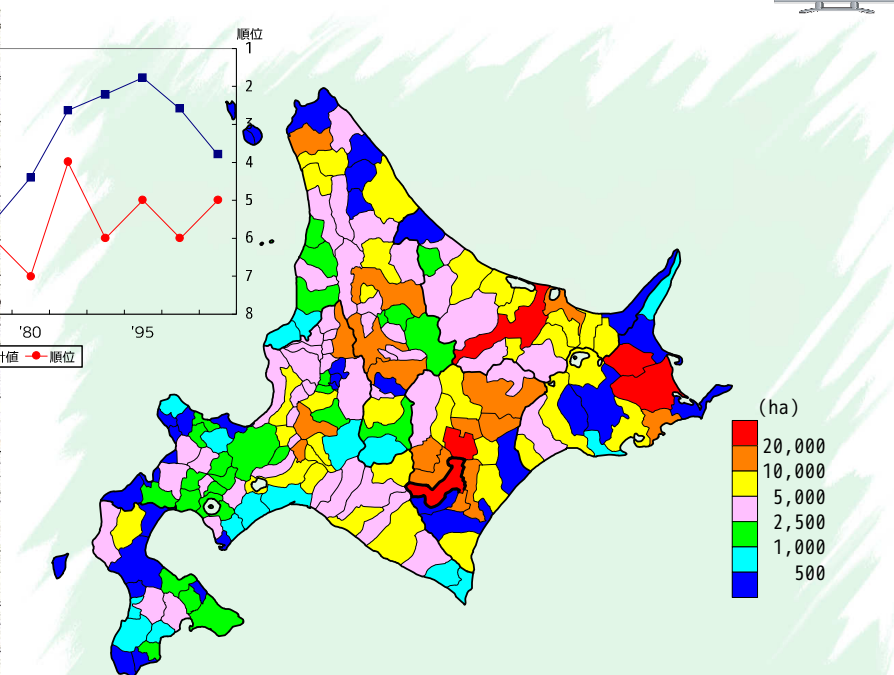


順位	市町村名	統計値	順位	市町村名	統計値	順位	市町村名	統計値	順位	市町村名	統計値	順位	市町村名	統計値
1	北見市	22,570	31	小清水町	6,457	61	南幌町	4,229	91	中川町	2,836	121	標津町	2,007
2	帯広市	19,044	32	美深町	6,258	62	美深町	4,195	92	厚取町	2,755	122	小平町	1,968
3	旭川市	18,818	33	遠軽町	6,239	63	むかわ町	4,135	93	新藤津村	2,724	123	白糠町	1,950
4	岩手県市	16,906	34	網走町	6,184	64	当麻町	4,070	94	京極町	2,642	124	砂川市	1,945
5	幕別町	16,625	35	上士幌町	6,108	65	芦別市	3,973	95	比布町	2,630	125	羽幌町	1,916
6	芽室町	16,420	36	石狩市	5,984	66	幌加内町	3,893	96	安平町	2,620	126	森町	1,892
7	札幌市	15,869	37	池田町	5,835	67	今金町	3,880	97	南幌町	2,611	127	壮瞥町	1,833
8	宮城県市	14,130	38	当別町	5,640	68	白鳥町	3,879	98	根室郡村	2,569	128	標内市	1,823
9	士別市	14,067	39	伊達市	5,621	69	網走市	3,834	99	秩父別町	2,557	129	小樽市	1,772
10	清水町	12,354	40	中標津町	5,559	70	鹿角市	3,832	100	浦臼町	2,538	130	陸奥町	1,613
11	網走市	11,854	41	由仁町	5,364	71	倶知安町	3,793	101	七飯町	2,536	131	仁木町	1,610
12	深川市	11,378	42	紋別町	5,362	72	せたな町	3,698	102	北広島市	2,499	132	上川町	1,556
13	富良野市	11,117	43	新十津川町	5,305	73	枝幸町	3,622	103	興部町	2,463	133	三笠市	1,551
14	大空町	9,868	44	中札内村	5,258	74	滝上町	3,605	104	新見町	2,461	134	西興部村	1,517
15	美瑛町	9,716	45	滝川市	5,220	75	洞爺湖町	3,586	105	喜茂別町	2,457	135	赤平市	1,442
16	名寄市	9,433	46	豊頃町	5,212	76	東神楽町	3,567	106	厚沢部町	2,428	136	幌延町	1,328
17	別海町	8,902	47	八雲町	5,165	77	北斗市	3,538	107	天塩町	2,375	137	音威子府村	1,322
18	美幌町	8,881	48	剣淵町	4,929	78	置戸町	3,449	108	余市町	2,359	138	夕張市	1,313
19	士幌町	8,597	49	中富良野町	4,903	79	二セコ町	3,360	109	愛別町	2,349	139	留萌市	1,307
20	鹿追町	8,388	50	訓子府町	4,865	80	広尾町	3,325	110	遠別町	2,321	140	上ノ国町	1,222
21	長沼町	8,158	51	函館市	4,813	81	東川町	3,321	111	北竜町	2,320	141	標松内町	1,204
22	本別町	7,826	52	津別町	4,812	82	千歳市	3,316	112	登別町	2,306	142	羅臼町	1,136
23	津別町	7,731	53	津別町	4,794	83	鷹巣町	3,282	113	鷹巣町	2,275	143	志小牧市	1,117
24	足寄町	7,689	54	佐呂間町	4,779	84	下川町	3,197	114	月形町	2,218	144	江差町	1,080
25	浦幌町	7,199	55	共和町	4,728	85	藤森町	3,188	115	鶴居村	2,131	145	英彦郡町	1,070
26	大橋町	7,174	56	新ひだか町	4,608	86	沼田町	3,164	116	赤井江町	2,093	146	松前町	1,057
27	豊別町	7,046	57	厚岸町	4,511	87	厚岸町	3,143	117	浜中町	2,076	147	知内町	1,050
28	上富良野町	6,855	58	新得町	4,410	88	弟子屈町	3,112	118	中標津町	2,049	148	赤井川村	1,048
29	栗山町	6,715	59	和寒町	4,400	89	浦河町	2,896	119	南富良野町	2,041	149	浜網別町	1,024
30	江別市	6,458	60	標茶町	4,282	90	妹背牛町	2,863	120	古町町	2,037	150	初山別村	977

出典：農業センサス（農林水産省）



経営耕地面積【平成17年】



順位	市町村名	統計値	順位	市町村名	統計値	順位	市町村名	統計値	順位	市町村名	統計値	順位	市町村名	統計値
1	別海町	60,104	31	清里町	8,295	61	津別町	4,665	91	蘭越町	3,130	121	余市町	1,139
2	中標津町	21,801	32	弟子屈町	8,248	62	浦河町	4,633	92	北竜町	3,071	122	寿都町	1,138
3	宮城県市	21,019	33	天塩町	8,153	63	興部町	4,598	93	下川町	3,046	123	西興部村	1,086
4	北見市	20,786	34	上士幌町	7,997	64	南幌町	4,518	94	東神楽町	2,983	124	砂川市	1,084
5	帯広市	20,001	35	網走市	7,860	65	美深町	4,392	95	秩父別町	2,860	125	三笠市	1,082
6	芽室町	19,180	36	池田町	7,516	66	中富良野町	4,342	96	遠別町	2,844	126	壮瞥町	1,076
7	札幌市	19,101	37	大空町	7,402	67	石狩市	4,305	97	北斗市	2,780	127	上川町	1,024
8	岩手県市	17,927	38	当別町	7,288	68	共和町	4,287	98	中川町	2,686	128	美深町	1,011
9	士幌町	14,575	39	白鳥町	7,244	69	和寒町	4,273	99	浦臼町	2,679	129	えりも町	968
10	浜中町	14,332	40	厚岸町	7,175	70	置戸町	4,192	100	真狩町	2,611	130	江差町	957
11	清水町	13,017	41	紋別町	7,055	71	滝川市	4,172	101	月形町	2,567	131	標内町	898
12	士別市	12,955	42	幌延町	7,047	72	遠軽町	4,169	102	羽幌町	2,470	132	登別市	887
13	豊満町	11,908	43	佐呂間町	6,471	73	陸奥町	4,164	103	比布町	2,387	133	夕張市	728
14	旭川市	11,889	44	江別市	6,221	74	当麻町	4,080	104	札内町	2,308	134	木古内町	705
15	網走市	11,368	45	新ひだか町	6,198	75	倶知安町	4,030	105	京極町	2,205	135	赤井川村	698
16	深川市	10,979	46	訓子府町	6,149	76	鷹巣町	4,026	106	七飯町	2,177	136	羅臼町	693
17	足寄町	10,923	47	由仁町	5,722	77	白糠町	3,956	107	二セコ町	2,148	137	鹿毛町	643
18	美瑛町	10,804	48	剣淵町	5,721	78	伊達市	3,935	108	森井江町	2,015	138	留萌市	641
19	更別町	10,766	49	中富良野町	5,554	79	恵庭市	3,830	109	南富良野町	2,004	139	白老町	631
20	本別町	10,631	50	安平町	5,335	80	新得町	3,701	110	森町	1,996	140	志小牧市	614
21	長沼町	10,515	51	栗山町	5,334	81	沼田町	3,677	111	留寿都村	1,940	141	古町町	604
22	名寄市	7,826	52	千歳市	5,244	82	広尾町	3,635	112	標内町	1,934	142	羅臼町	592
23	津別町	7,731	53	鷹巣町	5,016	83	厚沢部町	3,525	113	海部町	1,923	143	標内町	587
24	足寄町	7,689	54	佐呂間町	4,998	84	東川町	3,513	114	小平町	1,844	144	上ノ国町	570
25	小清水町	9,434	55	厚岸町	4,974	85	厚岸町	3,480	115	豊原町	1,632	145	志小牧市	351
26	浦幌町	9,360	56	せたな町	4,855	86	滝上町	3,419	116	函館市	1,593	146	内町	331
27	豊別町	9,271	57	新藤津村	4,834	87	雨竜町	3,337	117	北広島市	1,390	147	登別市	207
28	富良野市	9,007	58	むかわ町	4,813	88	妹背牛町	3,324	118	仁木町	1,338	148	島牧村	197
29	栗山町	6,715	59	和寒町	4,809	89	浦河町	3,260	119	初山別村	1,218	149	小樽市	180
30	美深町	8,588	60	新見町	4,722	90	古町町	3,177	120	知内町	1,149	150	松前町	134

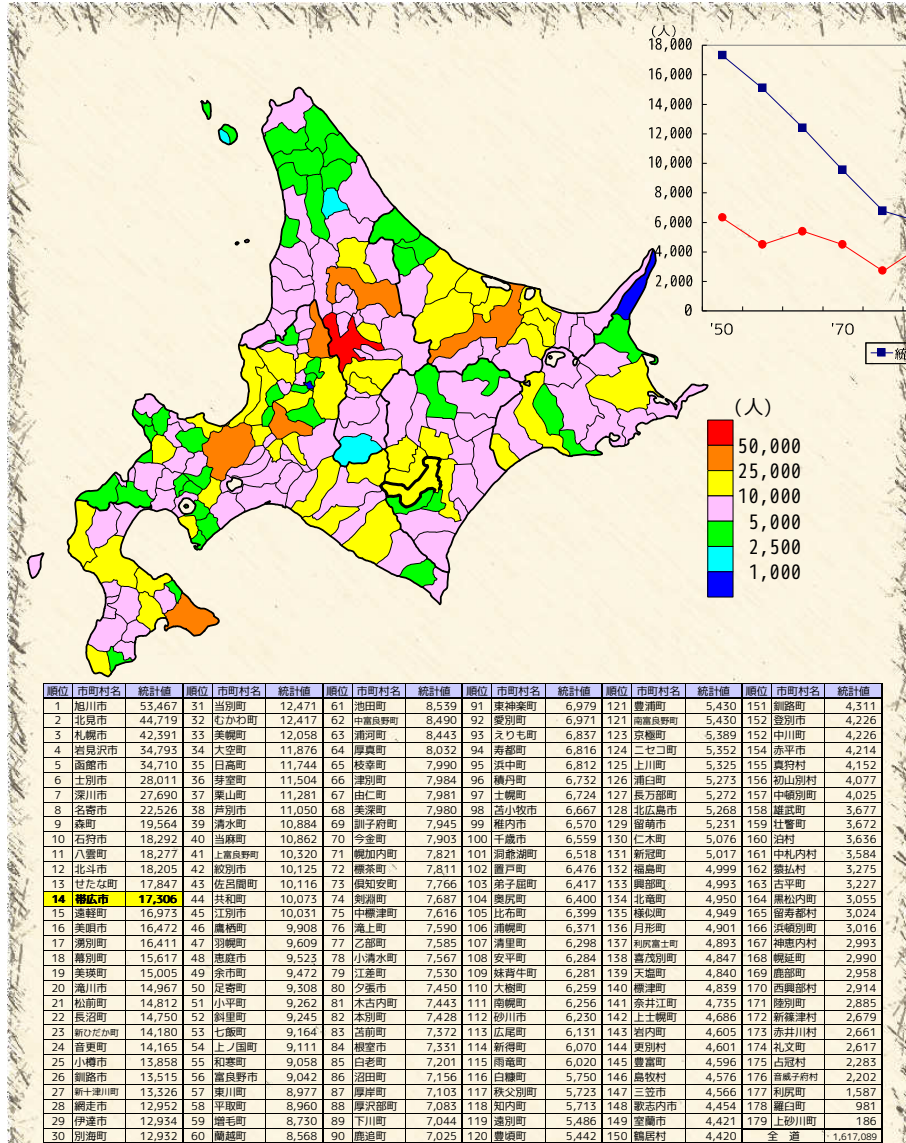
出典：備考欄



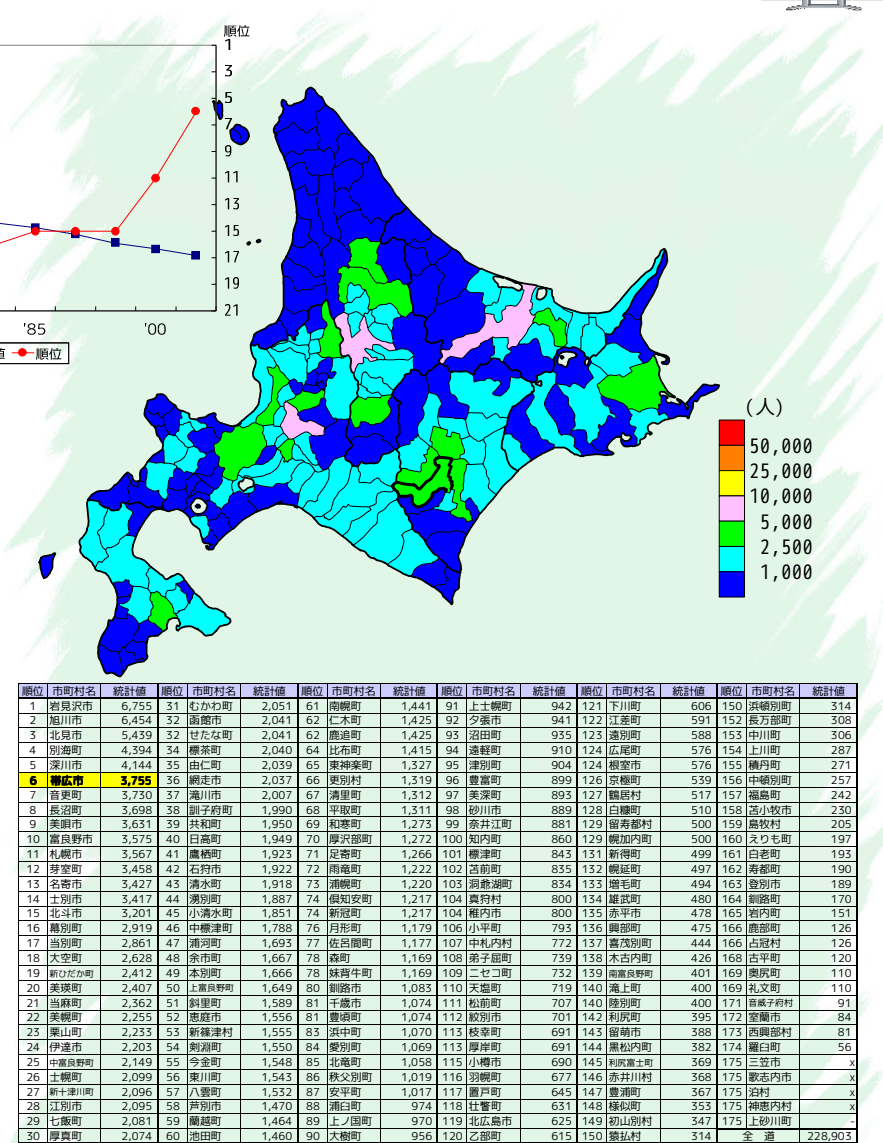
総農家世帯員数【昭和25年】



総農家世帯員数【平成17年】



出典：農業センサス（農林水産省）



出典：備考欄

